

OSSERVATORIO  
PROVINCIA DI PRATO  
SOCIALE



# Analisi sulle organizzazioni del Terzo Settore nella provincia di Prato

Prato, dicembre 2009



## Indice

<b>CAPITOLO 1. IL TERZO SETTORE NELLA PROVINCIA DI PRATO</b>	»	p. 3
1. COOPERATIVE SOCIALI	»	p. 5
2. ASSOCIAZIONI DI VOLONTARIATO	»	p. 8
3. ASSOCIAZIONI DI PROMOZIONE SOCIALE	»	p. 15
<b>CAPITOLO 2. L'ANALISI DEL DATABASE ICAROPRATO</b>	»	<b>p. 19</b>
1. UNO SGUARDO D'INSIEME	»	p. 20
2. LA DISTRIBUZIONE SUL TERRITORIO	»	p. 23
3. ANNO DI COSTITUZIONE	»	p. 26
4. I CONTRIBUTI PUBBLICI	»	p. 28
5. LE ASSOCIAZIONI	»	p. 30
6. LE COOPERATIVE SOCIALI	»	p. 34
7. LA PRESENZA SUL WEB	»	p. 36
<b>3. TRACCIA DI LAVORO PER LA PUBBLICAZIONE DELLA COLLANA 'LE TELE' SUL TERZO SETTORE</b>	»	<b>p. 38</b>
QUESTIONARIO	»	p. 40

## CAPITOLO 1. IL TERZO SETTORE NELLA PROVINCIA DI PRATO

a cura di Paolo Sambo

In Toscana la presenza di reti di impegno civico e di cooperazione ha generato nel tempo un sistema di *welfare mix*, fatto di servizi pubblici ma forte anche di un apporto diffuso, sostanziale, concreto della società civile, vicina ai cittadini non soltanto nelle funzioni di *advocacy* ma capace anche di offrire risposte attive e strutturate ai bisogni. Il Terzo Settore nella nostra regione è una realtà radicata e organizzata, in grado di sostenere le famiglie nelle situazioni di disagio e di costituire, in rapporto con i servizi pubblici, una formidabile rete di protezione sociale.

Al 31 marzo 2007 in Toscana si contano 474 cooperative sociali, 2.391 organizzazioni di volontariato e 1.676 associazioni; nella nostra regione operano complessivamente oltre 100mila volontari (il 3,2% della popolazione toscana sopra i 14 anni), di cui circa il 90% attivi nel settore socio-sanitario.

<b>Organizzazioni di volontariato, cooperative sociali, enti ausiliari e associazioni in Toscana al 31.3.2007</b>				
<b>Province</b>	<b>Organizzazioni di volontariato</b>	<b>Cooperative sociali</b>	<b>Enti ausiliari</b>	<b>Associazionismo</b>
Arezzo	207	47	1	181
Firenze	572	133	5	169
Grosseto	141	22	1	47
Livorno	206	46	3	104
Lucca	382	53	1	188
Massa Carrara	120	23	1	218
Pisa	239	41	3	431
Pistoia	183	32	2	173
Prato	112	35	2	71
Siena	229	42	0	94
<b>Totale</b>	<b>2.391</b>	<b>474</b>	<b>19</b>	<b>1.676</b>

Fonte: Regione Toscana - Sistema Informativo Terzo Settore

Come rilevato dall'Istat<sup>1</sup> e a una recente indagine del Cesvot<sup>2</sup>, risultano in crescita i livelli di "istituzionalizzazione", capillarità e radicamento delle organizzazioni di volontariato toscane. Per ciò che concerne la capillarità, va segnalato che in Toscana, il rapporto tra numero di organizzazioni attive e popolazione è uno dei più alti in Italia (6 associazioni di volontariato ogni 10.000 abitanti), superiore alla Lombardia (3,8), al Veneto (4,3) ed alla vicina Emilia Romagna (5,3). Il radicamento si esprime anche in termini di "anzianità" di presenza delle organizzazioni: in Toscana quasi un quarto delle organizzazioni (il 23,7%) si è formato prima del 1980 (in Emilia Romagna il 16,2%, in Lombardia il 28,0%). Uno degli indicatori più significativi dei processi di istituzionalizzazione del volontariato riguarda l'iscrizione all'albo

<sup>1</sup> Facciamo riferimento all'ultima indagine sulle organizzazioni del volontariato, i cui dati sono stati raccolti nel 2003 ma diffusi e pubblicati nel novembre 2006

<sup>2</sup> A. Salvini, *Identità e tendenze del volontariato toscano*, Cesvot, 2007

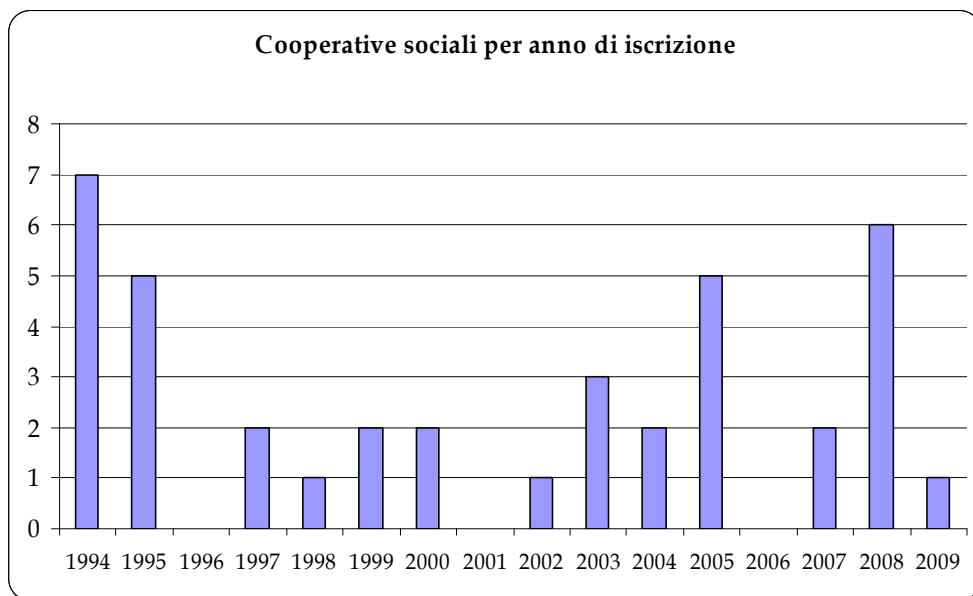
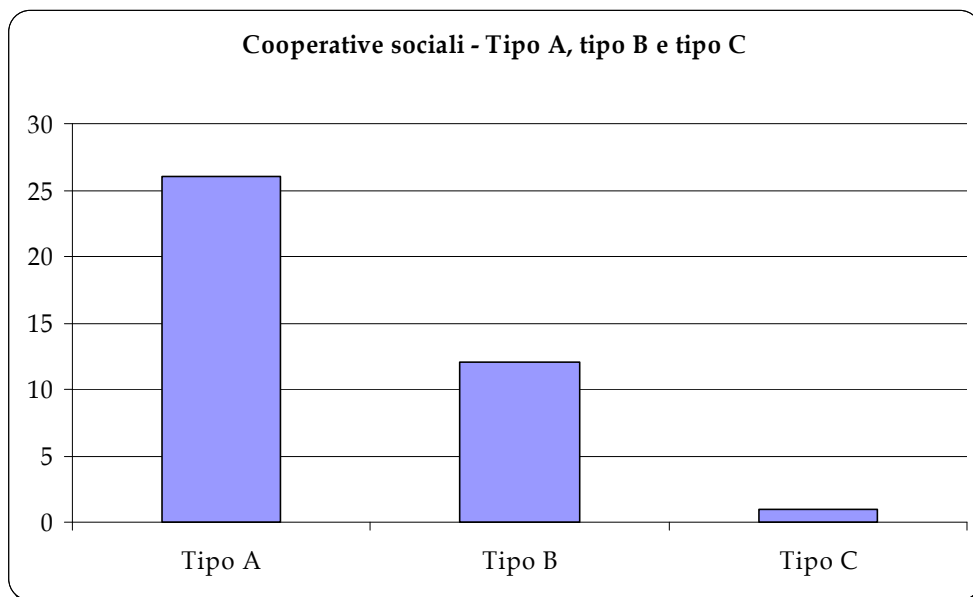
regionale, poiché essa può avvenire soltanto nella misura in cui siano soddisfatti alcuni requisiti di stabilità e di articolazione organizzativa. Nel 1995 le organizzazioni di volontariato toscane iscritte all'albo regionale erano 1.340, nel 2007 sono 2.391.

Di seguito una ricognizione delle organizzazioni del Terzo Settore iscritte alla sezione provinciale di Prato degli albi regionali (il capitolo 2 costituisce invece un approfondimento di analisi sulle organizzazioni presenti nel *database* di IcaroPrato; una delle caratteristiche del portale consiste nella possibilità che esso offre di censire anche le organizzazioni non iscritte agli albi o registri provinciali). Complessivamente, tra cooperative sociali, associazioni di volontariato ed associazioni di promozione sociale, nella nostra provincia si contano 284 organizzazioni, 11,5 ogni 10.000 abitanti.

<b>Numero associazioni e cooperative sociali iscritte alle sezioni provinciali degli albi regionali (al 31.12.2009), in rapporto alla popolazione residente</b>				
	<b>Cooperative sociali</b>	<b>Associazioni di volontariato</b>	<b>Associazioni di promozione sociale</b>	<b>n. associazioni e cooperative sociali ogni 10.000 abitanti</b>
Provincia di Prato	39	166	79	11,5
Fonte: Elaborazioni Asel su dati della Provincia di Prato				

## 1. COOPERATIVE SOCIALI

Le cooperative sociali iscritte alla sezione provinciale di Prato dell'albo regionale, istituito con L.R. 13/1994, sono 39. Oltre la metà (26) è rappresentata da cooperative di tipo A, attive nel settore socio-sanitario e/o educativo. Le cooperative di tipo B (integrazione e inserimento lavorativo di soggetti svantaggiati) sono invece 12. Nella provincia è inoltre presente un consorzio di cooperative (cooperative sociali di tipo C).



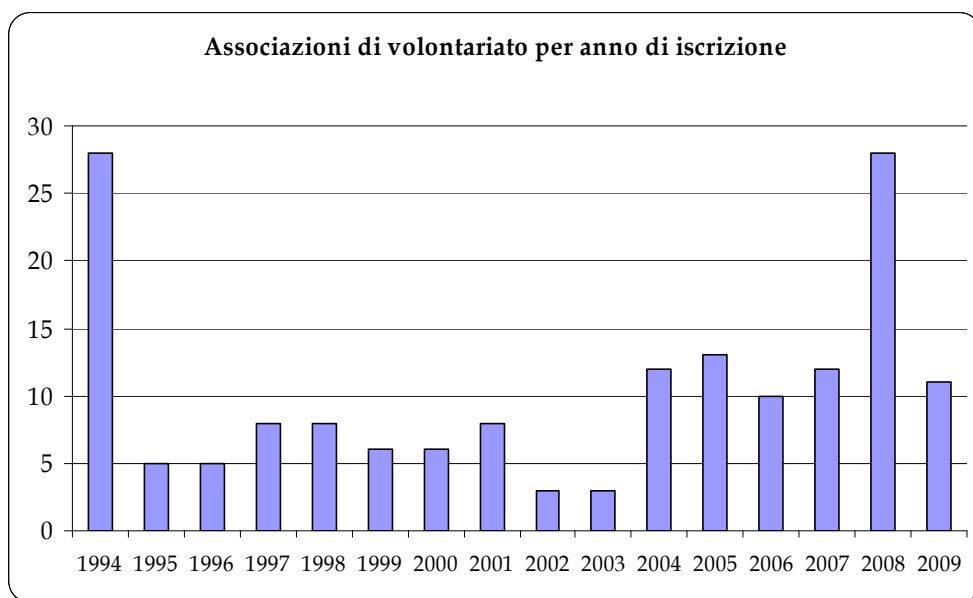
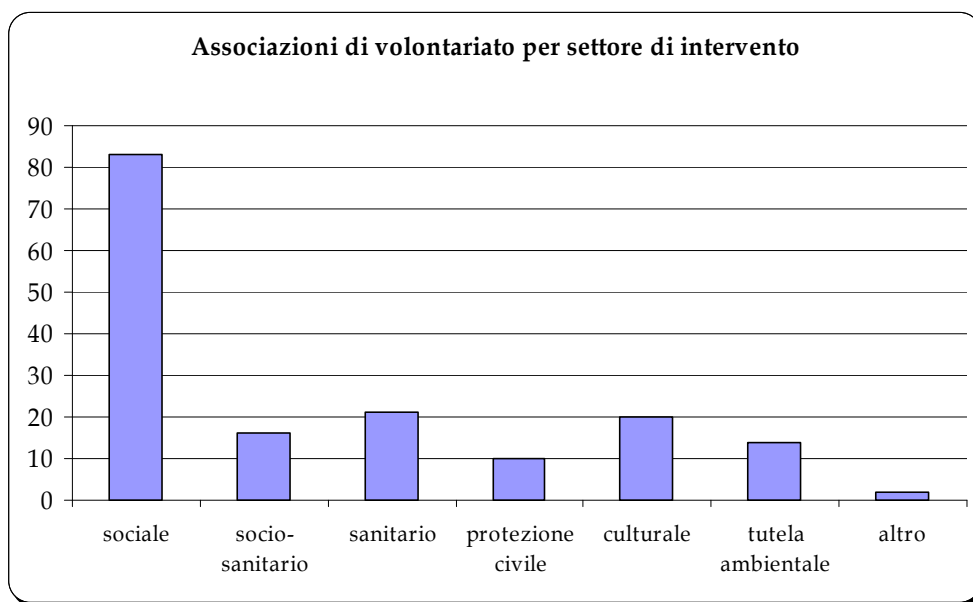
Di seguito riportiamo l'elenco puntuale delle cooperative sociali aggiornato al 31 dicembre 2009.

<b>Cooperative sociali iscritte alla sezione provinciale di Prato dell'albo regionale al 31.12.2009</b>			
<b>Denominazione</b>	<b>Indirizzo</b>	<b>Data iscrizione</b>	<b>Tipo</b>
ESTATE	Via Brunelleschi, 36 - Prato	27/05/1994	A
HUMANITAS	Via N. Sauro, 11 - Prato	13/06/1994	A
LA TRACCIA	Via N. Sauro, 11-13 - Prato	13/06/1994	B
ALICE	Via Pistoiese, 245 - Prato	29/09/1994	A
I NUMERI SETTE PIU' TRE	Via Genova, 17 - Prato	29/09/1994	B
LA GINESTRA	Via N. Sauro, 11 - Prato	18/10/1994	A
IL GIRASOLE	Viale Montegrappa, 159c/d - Prato	21/10/1994	A
CUI	Via Targetti, 10/4 - Prato	27/01/1995	A
ASTIR	Via N. Sauro, 11 - Prato	07/02/1995	C
NEW NAIF	Via L. Borgioli, 36 - Prato	31/03/1995	A
ARCOBALENO	Via del Cilianuzzo, 1/a/b/c - Prato	25/09/1995	B
MARGHERITA	Via Marianna Nistri, 19 - Prato	23/11/1995	A
L'ANFORA	Via N. Sauro, 11 - Prato	22/09/1997	B
CASA DEI RAGAZZI	Piazza Mons. Contardi, 4 - Montemurlo	29/10/1997	A
PROGETTO H	Via N. Sauro, 10-14 - Prato	24/08/1998	A
PANE & ROSE	Viale Vittorio Veneto, 9 - Prato	31/03/1999	A
ARTEMIDE	Via VII Marzo, 67 - Prato	20/10/1999	B
TARTA-RUGA	Via Isonzo, 17 - Montemurlo	11/04/2000	A
ALAMBICCHI	Via IV Novembre, 17 - Prato	25/08/2000	A
ESTER	Via del Pratellone, 4 - Prato	05/02/2002	A
ACOMA	Via Celle, 26 - Vernio	17/02/2003	B
ALTHEA	Via P. Nenni, 15 - Prato	28/07/2003	B
KEPOS	Via Arcangeli, 2 - Prato	22/09/2003	A
SENTIERI	Viale Montegrappa, 151 - Prato	13/01/2004	A
LUNA	Via D. Saccenti, 19 - Prato	09/11/2004	A
LE ROSE DI EMMAUS	Viale Montegrappa, 310 - Prato	22/06/2005	B
SCUOLA VIVA	Via Pistoiese, 584 - Prato	22/06/2005	A
VERDE MELA	Via Roma, 7 - Carmignano	22/06/2005	B
L'AURORA	Via P. Nenni, 15 - Prato	25/07/2005	A
ERREPI	Via Brunelleschi, 36 - Prato	23/09/2005	B
IL GRAPPOLO	Via Ambra, 1 - Poggio a Caiano	29/01/2007	B
ECOBISENZINA	Via Le Fornaci, 29 - Vaiano	29/11/2007	B
PETER PAN	Via Limberti, 78 - Prato	14/01/2008	A
LA TRILLI	Via Fiorentina, 84 - Prato	18/01/2008	A
LUCE	Via Mino da Fiesole, 28 - Prato	12/03/2008	A

SARAH	Via Mino da Fiesole, 28 - Prato	30/06/2008	A
CENTRO DI SOLIDARIETA'	Via Mino da Fiesole, 28 - Prato	07/11/2008	A
C.E.I.S.	Via Mino da Fiesole, 28 - Prato	24/11/2008	A
GEMMA	Via Mino da Fiesole, 28 - Prato	12/01/2009	A

## 2. ASSOCIAZIONI DI VOLONTARIATO

Le associazioni iscritte alla sezione provinciale del registro regionale delle organizzazioni di volontariato (istituito con L.R. 28/1993) sono 166. Quasi tre quarti delle associazioni di volontariato possono essere definite di *welfare* (83 sono attive in ambito sociale, 21 in ambito sanitario e 16 in ambito socio-sanitario). Le associazioni impegnate in ambito culturale sono 20, quelle attive nella tutela ambientale 14. Dieci organizzazioni operano invece per la protezione civile. Nel corso del 2009 si sono iscritte 11 nuove associazioni.





L'elenco delle associazioni di volontariato aggiornato al 31 dicembre 2009:

<b>Associazioni di volontariato iscritte alla sezione provinciale del registro regionale al 31.12.2009</b>			
<b>Denominazione</b>	<b>Indirizzo</b>	<b>Data iscrizione</b>	<b>Settore</b>
AVAS	Via Bisenzio, 148 - Vernio	13/01/1994	Sociale
COMUNITA' EMMAUS DI PRATO	Via Castelnuovo, 21 - Prato	13/01/1994	Sociale
DON LORENZO MILANI VAIANO	Via degli Artigiani, 11 - Vaiano	07/02/1994	Culturale
AUSER FILO D'ARGENTO PRATO	Via Tintori, 35 - Prato	11/02/1994	Sociale
AUSER. VERDE ARGENTO MONTEMURLO	Via Isonzo, 13 - Montemurlo	11/02/1994	Sociale
AUSER. VERDE ARGENTO PRATO	Via S. Jacopo, 17/a - Prato	11/02/1994	Ambientale
PEGASO	Via Pacinotti, 2/a - Prato	11/03/1994	Sociale
AMICI DEI MUSEI E DEI BENI AMBIENTALI	Via Carbonaia, 8/a - Prato	10/05/1994	Culturale
CENTRO AIUTO ALLA VITA	Via del Seminario, 26 - Prato	27/05/1994	Sociale
LA PIRA GIORGIO	Via del Carmine, 18 - Prato	27/05/1994	Sociale
AVIS COMUNALE PRATO	Via S. Orsola, 19/a - Prato	27/07/1994	Sanitario
AVIS CARMIGNANO	Via Machiavelli, 9/c - Carmignano	27/07/1994	Sanitario
AVIS MONTEMURLO	Via Bicchieraia, 6 - Montemurlo	27/07/1994	Sanitario
AVIS VAIANO	Via Giulio Braga, 197 - Vaiano	27/07/1994	Sanitario
AVIS VERNIO - CANTAGALLO	Via della stazione, 9 - Vernio	27/07/1994	Sanitario
AVIS PROVINCIALE PRATO	Via S. Orsola, 19/a - Prato	27/07/1994	Sanitario
AIDO COMUNALE PRATO	Via S. Orsola, 19/a - Prato	25/08/1994	Sanitario
PUBBLICA ASSISTENZA L'AVVENIRE	Via S. Iacopo, 34 - Prato	19/09/1994	Sanitario
CONFR. MISERICORDIA CARMIGNANO	Via Bicchi, 8 - Carmignano	26/09/1994	Socio-sanitario
CONFR. MISERICORDIA POGGIO A CAIANO	Viale Aldo Moro, 18/20 - Poggio a Caiano	26/09/1994	Socio-sanitario
CONFR. MISERICORDIA PRATO	Via Del Seminario, 26 - Prato	26/09/1994	Socio-sanitario
ACAT - Club Alcolisti in Trattamento	Via Traversa Pistoiese, 2 - Prato	04/10/1994	Socio-sanitario
CROCE D'ORO PRATO	Via Niccoli, 2 - Prato	04/10/1994	Socio-sanitario
GABBIANO JONATHAN	Via del cittadino, 39 - Prato	04/10/1994	Sociale
DONATORI DI SANGUE POGGIO A CAIANO	Viale A. Moro, 20 - Poggio a Caiano	17/10/1994	Sanitario
DONATORI DI SANGUE PRATO	Via del Seminario, 26 - Prato	18/10/1994	Sanitario
DONATORI DI SANGUE CARMIGNANO	Via Bicchi, 8 - Carmignano	26/10/1994	Sanitario
GRUPPO ARCHEOLOGICO CARMIGNANESE	Piazza Matteotti, 1 - Carmignano	18/11/1994	Culturale

CASA ACCOGLIENZA ANZIANI COMEANA	Via Machiavelli, 4 - Carmignano	10/07/1995	Sociale
ADAP - Ass. Diabetici Area Pratese	Via L. Borgioli, 48 - Prato	29/11/1995	Socio-sanitario
LEGA ITALIANA LOTTA CONTRO I TUMORI	Via Catani, 26/3 - Prato	29/11/1995	Sanitario
AIDO PROVINCIALE DI PRATO	Via S. Orsola, 19/a - Prato	05/12/1995	Sanitario
UNIVOC - Unione Naz. Volontari pro ciechi	Via Garibaldi, 47 - Prato	11/12/1995	Sociale
CENTRO DI SOLIDARIETA' PRATO	Via Salita dei Cappuccini, 1 - Prato	05/01/1996	Socio-sanitario
PAMAT	Via del Serraglio, 38 - Prato	11/01/1996	Sociale
ASS. NAZIONALE AUTIERI D'ITALIA	Via S. Giovanni, 9 - Prato	31/01/1996	Protezione civile
ZEMLA	Via Bologna n. 174 - Cantagallo	31/01/1996	Tutela e protezione diritti
AURORA	Via Scarpettini, 391 - Montemurlo	14/04/1996	Socio-sanitario
CARITAS OSTE	Via Oste, 69 - Montemurlo	22/01/1997	Sociale
DIAPSIGRA - Difesa Ammalati Psichici Gravi	Via Montalese, 206 - Prato	22/01/1997	Socio-sanitario
IL CASOLARE	Via del Seminario, 36 - Prato	22/01/1997	Sociale
CLUB RADIO PRATO CB	Via Rimembranza, 8 - Prato	14/03/1997	Protezione civile
APARTE - Associazione Culturale Pecci Arte	Via Tintori, 31 - Prato	12/09/1997	Culturale
AMICI DI RAFFAELLO ROMAGNOLI	Via della Repubblica, 141 - Prato	13/10/1997	Sociale
CENTRO SCIENZE NATURALI	Via di Galceti, 74 - Prato	13/10/1997	Ambientale
IL CARRO	Via Alessandria, 7/a - Prato	16/12/1997	Socio-sanitario
GPLS - Gioco, Parlo, Leggo, Scrivo	Via Tagliamento, 142 - Prato	22/01/1998	Sociale
ASS. NAZ. VIGILI DEL FUOCO IN CONGEDO	Via Paronese, 100 - Prato	11/02/1998	Protezione civile
ANTEAS - Ass. Nazionale Terza Eta' Attiva per la Solidarieta'	Via Garibaldi, 90 - Prato	21/03/1998	Sociale
ADISCO - Ass. Donatrici It. Sangue di Cordone Ombelicale	Via del Lazzaretto, 168/15 - Prato	09/06/1998	Sanitario
ATA - Associazione asmatici allergici - Lapo Tesi	Via Ser Lapo Mazzei, 43 - Prato	05/10/1998	Sociale
CENTRO SOCIALE RICREATIVO BORGONUOVO	Via Lorenzo da Prato, 17 - Prato	05/10/1998	Sociale
VOLONTARIE VINCENZIANE S. M. PIETA'	Piazza della Pietà, 3 - Prato	05/10/1998	Sociale
AIAS - Ass. Italiana Assistenza agli spastici	Via Siena, 69 - Prato	13/10/1998	Sociale
ANC - Ass. Naz. Carabinieri	Via Pistoiese, 523 - Prato	04/03/1999	Sociale

LA TENDA	Via Ferrucci, 607 - Prato	04/03/1999	Sociale
LEGA NAZIONALE PER LA DIFESA DEL CANE	Viale Montegrappa, 69/71 - Prato	18/06/1999	Ambientale
MEDITERRANEA	Via del Purgatorio, 55/4 - Prato	06/10/1999	Culturale
ANMIL - Ass. Naz. Mutilati e Invalidi del Lavoro	Piazza Martini, 1 - Prato	31/12/1999	Sociale
UIMDV - Unione Italiana Mutilati Della Voce	Via Migliorati, 1/a - Prato	31/12/1999	Sociale
CENTRO CARDIOPATICI TOSCANI	Via Vittorio Veneto, 4 - Prato	21/02/2000	Socio-sanitario
CENTRO SOCIALE ANZIANI PUNTO INCONTRO	Via E. Toti, 25 - Montemurlo	23/02/2000	Sociale
ASS. PRATESE DIRITTI DELLA FAMIGLIA	Piazza Lippi, 21 - Prato	16/05/2000	Sociale
MOICA - Movimento Italiano Casalinghe	Via Strozzi, 107 - Prato	16/05/2000	Socio-sanitario
POLISPORTIVA AURORA	Via Montalese, 206 - Prato	02/08/2000	Sociale
NOI E IL PARKINSON	Via dell'Aiale, 13/15 - Prato	13/09/2000	Socio-sanitario
DORA - Forum delle Donne	Via Casa sul Fosso, 2 - Vaiano	08/01/2001	Sociale
ANVUP - Ass. Naz. Polizia Municipale in Pensione	Piazza Macelli, 8 - Prato	19/03/2001	Protezione civile
CENTRO CULTURALE ISLAMICO	Vicolo de' Gherardacci, 5 - Prato	06/04/2001	Sociale
ADA - Associazione per i Diritti degli Anziani	Via S. Trinità, 30 - Prato	08/05/2001	Sociale
CRAL DIPENDENTI USL	Piazza Ospedale, 5 - Prato	08/05/2001	Culturale
AIDO COMUNALE VAIANO	Via Braga, 197 - Vaiano	02/11/2001	Sanitario
ECCETERA	Via della Quercia, 5/b - Vaiano	02/11/2001	Sociale
LA LUNGA DOMENICA	Viale Piave, 18 - Prato	12/12/2001	Sociale
PROGETTO AURORA DONNA	Via Mazzamuti, 7 - Prato	01/03/2002	Sociale
GRANELLO DI SENAPA	Via Magnolfi, 71 - Prato	08/10/2002	Sociale
AUSER TERRITORIALE PRATO	Via Tintori, 35 - Prato	30/10/2002	Sociale
DEREK ROCCO BARNABEI	Via di Galceti, 64 - Prato	17/02/2003	Culturale
GENITORI INSIEME A NENDI	Via Ragnaia, 15 - Prato	17/02/2003	Sociale
LA VIGNA DI ENGADDI	Via Lunga di Cafaggio, 45 - Prato	01/12/2003	Sociale
BASILICO	Strada vicinale di Corricelli 18 - Cantagallo	12/01/2004	Ambientale
AISC - Associazione Italiana Solidarietà Carcere	Via Migliore di Cino, 4 - Prato	18/03/2004	Sociale
SCUDO AMICO	Via Alessandria n. 7/a - Prato	20/05/2004	Sociale
ARIETOR	Via Casale e Faticci 65 - Prato	28/10/2004	Protezione civile
LIBERA UNIVERSITA' DI PROMOZIONE CULTURALE	Via Gino Capponi, 1 - Prato	28/10/2004	Culturale
AIL - Associazione Italiana contro le Leucemie linfomi e mielomi	Via Ser Jacopo da Pandolfino, 7 - Prato	26/11/2004	Socio-sanitario

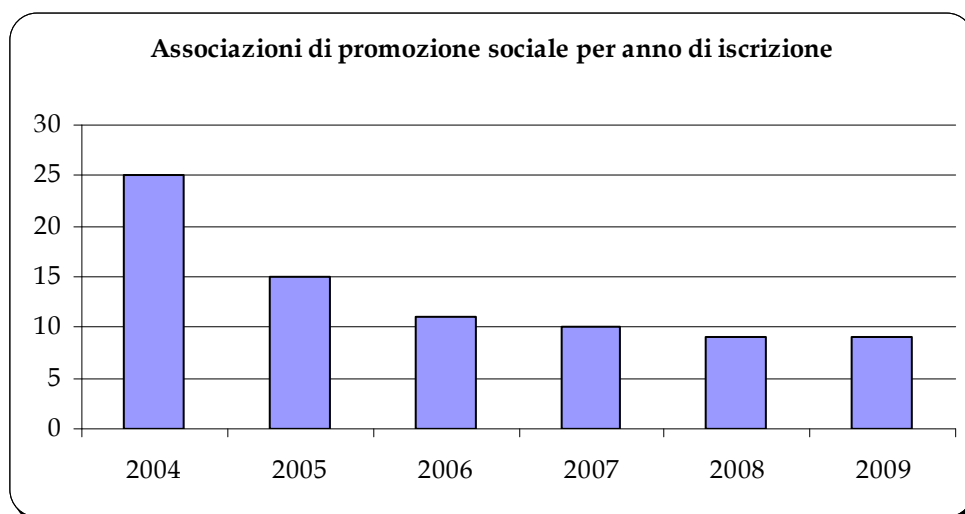
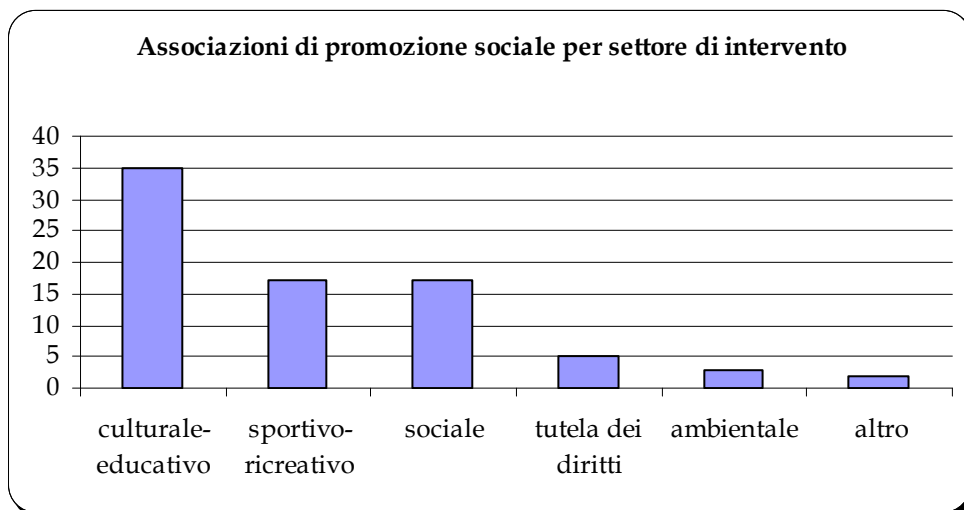
ARTIGLI E FUSA	Via Bogaia, 35 - Prato	26/11/2004	Ambientale
IL PRUGNOLO	Via XXVII Aprile, 39 - Prato	26/11/2004	Ambientale
PRATO STUDENTI	Via Agnolo Gaddi, 15 - Prato	26/11/2004	Culturale
SUB PRATO	Viale della Repubblica, 298 - Prato	17/12/2004	Protezione Civile
UNUCI - Unione Nazionale Ufficiali in Congedo	Via dei Tintori, 11 - Prato	17/12/2004	Ambientale
ASS. PROTEZIONE ANIMALI	Via Valentini 8/d - Prato	20/12/2004	Ambientale
ARI - Associazione Radioamatori Italiani	Via Stefano Vai, 12/bc - Prato	17/01/2005	Protezione Civile
SOCIETA' DEI CONCERTI R. FIORAVANTI	Via Cairoli, 31 - Prato	17/01/2005	Culturale
ANFFAS	Via Borgovalsugana, 85 - Prato	09/02/2005	Sanitario
LANKA MITHURO SCHOLARSHIP	Via L. Salvatorelli, 6 - Prato	09/02/2005	Sociale
EZECHIELE 37 ONLUS	Via del Carmine, 20 - Prato	30/03/2005	Sociale
ANC MEDICEO	Via del Ceppo, 13 - Carmignano	23/05/2005	Protezione civile
ITALCACCIA	Via Pietro Grocco, 7 - Prato	23/05/2005	Ambientale
FTD - Federazioni Toscane Diabetici	Via Portella della Ginestra, 7 - Prato	08/06/2005	Socio-sanitario
AL POZZO DI SICCHAR	Piazza S. Francesco, 8 - Prato	06/07/2005	Sociale
ARCI SOLIDARIETA' PRATO	Via Roma, 276 - Prato	26/10/2005	Sociale
ASS. DEI SENEGALESI DI GOROM	Via Ciliani, 174 - Prato	02/12/2005	Sociale
ATMAR - Associazione Toscana Malati Reumatici	Via delle Rose, 30 - Prato	02/12/2005	Sanitario
PRATO LIRICA	Via S. Trinità, 2 - Prato	02/12/2005	Culturale
GRUPPO DI VOLONTARIATO VINCENZIANO	Piazza Mercatale, 149 - Prato	28/03/2006	Sociale
INSIEME PER LA FAMIGLIA	Via del Seminario, 36 - Prato	28/03/2006	Sociale
ISTITUTO DI STUDI STORICI POSTALI	Via Ser Lapo Mazzei, 37 - Prato	28/03/2006	Culturale
DON RENATO CHIODAROLI	Via di Canneto, 24 - Prato	05/07/2006	Sociale
TAMBURI DI PACE	Via delle Lastre, 37/d - Prato	05/07/2006	Sociale
UISP SOLIDARIETA' PRATO	Via Galeotti, 33 - Prato	05/07/2006	Sociale
CRALDIPENDENTI COMUNE DI PRATO	Piazza del Pesce, 3 - Prato	11/09/2006	Culturale
PROGETTO MICROCREDITO CITTADINANZA ATTIVA	Via Tiziano, 7 - Prato	11/09/2006	Sociale
AISM - Associazione Italiana Sclerosi Multipla	Via Fra' Bartolomeo, 92/a - Prato	29/09/2006	Sanitario
FELINA PRATESE	Via Machiavelli, 5 - Prato	29/09/2006	Ambientale
PRIMAVERA	Via Fabio Filzi 51/d - Prato	12/02/2007	Sociale
INNAMORATI DELLA VITA	Via G. Di Vittorio, 20/2 - Prato	21/02/2007	Sociale
LUNA E SOLE	Via dell'Alloro, 52/4 - Prato	21/02/2007	Culturale
PRATO PER LA PACE	Piazza del Comune, 2 - Prato	21/02/2007	Culturale

CENTRO SOCIALE PRATO NORD	Via Montalese, 204 - Prato	05/03/2007	Sociale
LA PARIGLIA	Piazza del Comune, 20 - Vernio	09/07/2007	Sociale
AVIS POGGIO A CAIANO	Via Cioppi, 33/a - Poggio a Caiano	11/07/2007	Sanitario
AMICI DEI POMPIERI DI VAIANO	Via di Sofignano, 37 - Vaiano	03/09/2007	Protezione civile
LEGAMBIENTE VOLONTARIATO	Via Rossellino, 11 - Prato	13/09/2007	Ambientale
EMERGENS ONLUS	Via Galcianese, 20/h - Prato	18/10/2007	Protezione civile
L'OCCASIONE	Via A. Moro, 6 - Vaiano	18/10/2007	Sociale
GRUPPO MISSIONARIO SHALEKU	Via di Gherardo, 16 - Prato	07/11/2007	Sociale
ISTITUZIONE DI SOLIDARIETA' PER GLI IMMIGRATI	Via Reginaldo Giuliani, 45 - Prato	21/01/2008	Sociale
SELAM PER IL FUTURO	Via Luigi Tenco, 9 - Prato	21/01/2008	Sociale
ASSISTENZA MEDICEA ONLUS	Via Machiavelli, 9 - Carmignano	15/02/2008	Socio-sanitario
UOMO NATURA ANIMALI	Via Cimatori, 4 - Prato	15/02/2008	Ambientale
NIGERIA ASSOCIATION PRATO	Via Curtatone, 81 - Prato	25/02/2008	Sociale
BADEGNAN	Via Gora del Pero, 45/2 - Prato	28/02/2008	Culturale
PROGETTO FUTURO ONLUS	Via Dell'Alloro n. 1/12/a	28/02/2008	Sociale
ALICE	Piazza Ospedale, 4 - Prato	20/03/2008	Sanitario
EFFETA'	Via Leone X, 4 - Poggio a Caiano	03/04/2008	Sociale
HATHI	Via delle Lastre, 37/d - Prato	30/04/2008	Sociale
IL SICOMORO	Via Antonio De Curtis, 9 - Prato	30/04/2008	Sociale
L'ISOLA CHE C'E'	Via Antonio De Curtis, 9 - Prato	30/04/2008	Sociale
ARIANNA	Via Fiorentina, 64/a - Prato	10/06/2008	Sociale
FEDERASMA	Via Ser Lapo Mazzei, 33 - Prato	10/06/2008	Socio-sanitario
ASSOCIAZIONE DEI SENEGALESI DI PRATO	Via F. Baracca, 50 - Prato	09/09/2008	Culturale
CITTA' DEL MONDO	Via di Castelnuovo, 21/b - Prato	09/09/2008	Sociale
HOPE SPRING INTERNATIONAL	Galleria Vitt. Veneto, 28 - Prato	09/09/2008	Sociale
ACS	Via Ferrucci, 172/c - Prato	09/10/2008	Sociale
MAMA HONORINE	Via Strozzi, 15 - Montemurlo	09/10/2008	Sociale
SPAZIORAZMATAZ	Via Alberti, 5 - Prato	09/10/2008	Culturale
EVENTI LA BRIGLIA	Via Bruno Fattori, 4 - Vaiano	30/10/2008	Culturale
MODI DI DIRE	Vial Baldinucci, 65 - Prato	20/11/2008	Sanitario
AMICI DEL ROSARY CONVENT	Via Longobarda, 23 - Prato	01/12/2008	Sociale
IL CAMPO DI BOOZ	Via Longobarda, 23 - Prato	01/12/2008	Sociale
AL MAGREB	Vicolo Gherardacci, 14 - Prato - Prato	04/12/2008	Sociale
ARTES	Via Campostino di Mezzana, 4 - Prato	04/12/2008	Culturale
CENTRALE PERUVIANI PRATESI	Via Favini, 32 - Prato	04/12/2008	Sociale
UOMO E SOCIETA'	Via Strozzi, 97 - Prato	04/12/2008	Socio-sanitario

GRUPPO DI VOLONTARIATO VINCENZIANO AIC ITALIA	Via Firenzuola, 15 - Vaiano	15/01/2009	Sociale
LUNA E L'ALTRA: donne insieme	Via Filicaia, 34/7 - Prato	25/03/2009	Sociale
I CINQUE PANI	Via delle Badie., 3/c - Prato	01/04/2009	Sociale
QUA LA ZAMPA	Via Marchini, 16 - Prato	07/04/2009	Ambientale
AMICI DELLA BOGAIA	Via Bogaia, 35 - Prato	30/04/2009	Ambientale
LIBERAMENTE	Via Marianna Nistri, 5	30/04/2009	Sociale
SOCIETA' DI SAN VINCENZO DE' PAOLI	Via del Carmine, 18 - Prato	30/04/2009	Sociale
AUSER VERDE ARGENTO: per le donne con le donne del mondo	Via San Leonardo, 13 – Vernio	20/07/2009	Sociale
BOAVISTA DREAMS IN ITALY	Via della Vigna, 1 – Poggio a Caiano	12/10/2009	Sociale
LE MAFALDE	Via Pomeria, 90 - Prato	23/11/2009	Intercultura
TOPAMI	Via Viaccia a Narnali, 27 - Prato	03/12/2009	Sociale

### 3. ASSOCIAZIONI DI PROMOZIONE SOCIALE

Le associazioni iscritte alla sezione provinciale del nuovo albo regionale unificato delle associazioni di promozione sociale, istituito con L.R. 42/2002, sono 79. Di queste, 35 operano nel settore culturale-educativo, 17 in quello sportivo-ricreativo e 17 in ambito sociale. Nel corso del 2009 si sono registrate 9 iscrizioni.



Di seguito l'elenco delle associazioni di promozione sociale, aggiornato al 31 dicembre 2009:

<b>Associazioni di promozione sociale iscritte alla sezione provinciale dell'albo regionale al 31.12.2009</b>			
<b>Denominazione</b>	<b>Indirizzo</b>	<b>Data iscrizione</b>	<b>Settore</b>
A.P.I.C.I. - Assoc. Prov. Invalidi Civili e Cittadini Anziani	Via Tintori, 118 - Prato	09/01/2004	Sociale
M.C.L. - Movimento Cristiano Lavoratori	Via Roma, 127/a - Prato	20/01/2004	Culturale-educativo
SYMBIOSIS	Via Ferrara, 5/e - Prato	09/02/2004	Ambientale-turistico
C.G.D. - Coordinamento Genitori Democratici	Via Galeotti, 33 - Prato	09/02/2004	Culturale-educativo
CORALE SAN MARTINO	Via Pieraccini, 18 - Prato	25/02/2004	Culturale-educativo
SOCIETA' DELL'ASCOLTO ONLUS	S. Giovanni, 4 - Prato	25/02/2004	Sociale
UISP - Unione Italiana Sport Per tutti	Via Galeotti, 33 - Prato	25/02/2004	Sportivo-ricreativo
POLISPORTIVA IL SOGNO	Via Lazzarini, 1 - Prato	25/02/2004	Sportivo-ricreativo
ARCI RAGAZZI	Via Alessandria, 7 - Prato	25/02/2004	Culturale-educativo
A.I.C.S. - Associazione Italiana Cultura e Sport	Via Giordano, 12 - Prato	25/02/2004	Sportivo-ricreativo
MICROCOSMO	Via L. Valla, 11 - Prato	25/02/2004	Culturale-educativo
ICARO	Via G. Di Vittorio, 6 - Prato	25/02/2004	Culturale-educativo
AIDEA TOSCANA	Via del Coderino, 7 - Prato	04/03/2004	Culturale-educativo
ARCI RAGAZZI Comitato Reg. Toscana	Via Alessandria, 7/A	04/03/2004	Culturale-educativo
CIELI APERTI	Via Lazzarini, 1 - Prato	15/03/2004	Culturale-educativo
LA CASA DEL GLICINE	Via Cefalonia, 4 - Prato	15/03/2004	Culturale-educativo
UNIVERSITA' POPOLARE DI PRATO	Via Mazzoni, 16 - Prato	15/03/2004	Culturale-educativo
POLISPORTIVA BACCHERETO	Via Molinaccio, 7 - Carmignano	02/04/2004	Sportivo-ricreativo
MIRANDOLINA CORPUS	Viale F.lli Cervi, 49/b - Prato	02/05/2004	Sportivo-ricreativo
AMNESTY INTERNATIONAL	Via Convevole da Prato, 73/a - Prato	07/06/2004	Tutela dei diritti
ORIZZONTI	Via L.Valla, 11 - Prato	01/07/2004	Sociale
POLISPORTIVA NALDI	Via F.lli Buricchi, 1 - Carmignano	01/07/2004	Sportivo-ricreativo
LEGAMBIENTE Circolo di Prato	Via Rossellino, 11 - Prato	04/08/2004	Ambientale-turistico
SLOW FOOD ARCIGOLA	Via Alessandria, 7 - Prato	04/08/2004	Culturale-educativo
LA BARACCA	Via V. Frosini, 13 - Prato	28/10/2004	Culturale-educativo
U.I.C.E DEGLI IPOVEDENTI - Unione Italiana Ciechi	Via Garibaldi, 47 - Prato	09/02/2005	Tutela dei diritti
ARCI SERVIZIO CIVILE	Via Alessandria, 7 - Prato	09/02/2005	Sociale
ENS SOCIETA' SPORTIVA	Via E. Fermi, 9 - Prato	08/03/2005	Sportivo-ricreativo



COMITATO PER IL TELEFONO AZZURRO	Via Monte Nero, 6 - Milano	04/05/2005	Tutela dei diritti
LEONARDO	Via di Gherardo, 8 - Prato	21/07/2005	Culturale-educativo
AUSER	Via Tintori, 35 - Prato	26/07/2005	Sociale
COMITATO SOCIALE ANZIANI	Via Regina Margherita c/o Il Barco - Poggio a Caiano	12/09/2005	Sociale
OASI APISTICA LE BUCHE	Via Regina Margherita, 26 - Poggio a Caiano	20/09/2005	Ambientale-turistico
ANMIC - Ass. Naz. Mutilati e Invalidi Civili	Via dell'Aiale, 3 - Prato	01/12/2005	Sociale
ARCI - NUOVA ASSOCIAZIONE	Via Roma, 276 - Prato	02/12/2005	Culturale-educativo
SERENDIPITY	Via De Gasperi, 105 - Prato	02/12/2005	Sportivo-ricreativo
UNMS	Piazza San Marco, 29 - Prato	02/12/2005	Tutela dei Diritti
CGFS - Centro Giovanile di Formazione Sportiva	Via Arcangeli, 49 - Prato	06/12/2005	Sportivo-ricreativo
CIRCOLO RICREATIVO FAVINI	Via Po, 4 - Prato	07/12/2005	Sociale
GCIA - Gruppo culturale degli Ivoriani di Akan	Via A. Borgioli, 70 - Prato	07/12/2005	Sociale
UN PASSO AVANTI	Via alla Dogaia, 50 - Prato	16/01/2006	Sportivo-ricreativo
ARTERIOSA	Via Pomeria, 90 - Prato	26/01/2006	Culturale-educativo
ACSI - Ass. Centri Sportivi Italiani	Via Santa Margherita, 15 - Prato	07/03/2006	Sportivo-ricreativo
ROTELLE ATTIVE	Via Paganini, 34 - Prato	03/07/2006	Sociale
CENTRO SPORTIVO ITALIANO	Via Mozza sul Gorone, 11 - Prato	05/07/2006	Sportivo-ricreativo
VAL DI BISENZIO	Via Rossini n. 1 - Vaiano	05/07/2006	Culturale-educativo
DRYPHOTO	Via Pugliesi, 23 - Prato	10/07/2006	Culturale-educativo
TEATRO DELLE MUSE	Via Fra' Bartolomeo, 147 - Prato	28/09/2006	Culturale-educativo
INCONTRINMUSICA	Via Vincenzo Nuti, 46 - Vaiano	29/09/2006	Culturale-educativo
PITIGLIANI SANDRO	Via Dolce de' Mazzamuti, 7 - Prato	20/10/2006	Sanitario
MESSAGGERI DI PACE INTERNAZIONALE	Via Pistoiese, 84 - Montemurlo	07/11/2006	Culturale-educativo
MOVIMENTO MULTIETNICO ITALIANO	Via F. Filzi, 114 - Prato	15/01/2007	Sociale
CENTRO PSYCHEROS	Via Dante, 10 - Prato	28/02/2007	Socio sanitario
PRATO MOSCA CLUB VALBISENZIO	Via Pistoiese, 659 - Prato	28/02/2007	Sportivo-ricreativo
ASSOCIAZIONE BUDDISTA DELLA COMUNITA' CINESE IN ITALIA	Piazza Gualchierina, 19 - Prato	16/03/2007	Culturale-educativo
COMPAGNIA PER L'ACQUISTO DELL'OTTONE	Via Mazzini, 58 - Prato	18/06/2007	Culturale-educativo
FILARMONICA G. VERDI LUICCIANA	Via Don F. Bianchi n. 1	27/06/2007	Culturale-educativo
LA BAMBINA DI CHIMEL	Via di Savignano, 19 - Vaiano	27/06/2007	Culturale-educativo

IL GERANIO	Via Bologna, 435 - Prato	09/07/2007	Sociale
SEMINARTE	Via Dante, 9 - Prato	03/09/2007	Culturale-educativo
CENTRO DI FORMAZIONE RICERCA E COMUNICAZIONE SULL'EDUCAZIONE SENSORIALE ALIMENTARE E DEL GUSTO	Via Alessandria, 7 - Prato	29/11/2007	Culturale-educativo
A.S.D. ARCOBALENO	Via Ponchielli, 11 - Prato	14/01/2008	Sportivo-ricreativo
MARCO MICHELINI FIGLIO DEL VENTO	Via F. Baracca, 51 - Prato	20/02/2008	Culturale-educativo
GRUPPO SPORTIVO MEZZANA	Via dell'Agio, 39 - Prato	10/03/2008	Sportivo-ricreativo
A.S.D. POGGIOSEANO	Via Granaio, 100 - Poggio a Caiano	12/03/2008	Sportivo-ricreativo
COMPAGNIA MICHELE CALAMAI	Piazza Don Milani, 2 - Montemurlo	03/04/2008	Culturale-educativo
THE BRADS	Via Santa Chiara, 36 - Prato	06/05/2008	Culturale-educativo
FEDERCONSUMATORI	Via Dei Tintori, 35 - Prato	08/05/2008	Sociale
METROPOPOLARE	Via Santa Caterina, 6 - Prato	08/05/2008	Culturale-educativo
CONFCONSUMATORI	Viale della Repubblica, 171 - Prato	09/10/2008	Tutela dei diritti
IL PENTOLONE	Via Pomeria, 90 - Prato	23/02/2009	Culturale-educativo
TENNIS CLUB BISENZIO	Via Ada Negri, 15 - Prato	03/04/2009	Sportivo-ricreativo
ANPI	Piazza San Marco, 29 - Prato	07/04/2009	Sociale
SAEC	Via Carraia, 25 - Prato	07/04/2009	Sociale
CSI CASTELNUOVO	Via del Fossato, 1 - Prato	21/04/2009	Culturale-educativo
UNIVERSITA' DEL TEMPO LIBERO ELIANA MONARCA	Piazza Mercatale, 89 - Prato	11/09/2009	Culturale-educativo
NUOVE IDEE APS	Via Montalese, 206 - Prato	11/09/2009	Sociale
ARTEMIA	Via Fantaccini, 21 - Prato	14/09/2009	Culturale-educativo
AUSER SARTORIA VAIANO	Via A. Moro, 4 - Vaiano	15/10/2009	Sociale

## **CAPITOLO 2. L'ANALISI DEL DATABASE ICAROPRATO**

*a cura di Fabio Bracci*

### **Nota metodologica**

La ricognizione che segue intende fornire un quadro statistico dettagliato sulle organizzazioni del Terzo Settore operanti nel territorio della Provincia di Prato. I dati sono stati estratti dal *database* del portale IcaroPrato nel dicembre 2009. Prima di entrare nel dettaglio delle elaborazioni effettuate, è utile fornire alcune osservazioni sui criteri che hanno guidato l'analisi e l'elaborazione dei contenuti del *database*.

Una delle caratteristiche salienti del portale IcaroPrato consiste nella possibilità che esso offre di censire anche le organizzazioni non iscritte agli albi o registri provinciali. Si tratta in effetti di uno degli obiettivi precipi del progetto, dato che il portale ha inteso riorganizzare in modo omogeneo sia i dati precedentemente raccolti attraverso il censimento delle organizzazioni realizzato dall'Urp del Comune di Prato, sia i dati derivanti dalle iscrizioni ad albi e registri tenuti dalla Provincia.

Rispetto al capitolo 1, che costituisce di fatto una ricognizione anagrafica delle sezioni provinciali dei tre albi/registri regionali (aggiornata al 31.12.2009), questo capitolo mira ad approfondire alcuni aspetti specifici a partire dall'analisi in forma aggregata dei dati contenuti nel *database*. Si tratta pertanto di un *focus* in grado di fornire alcuni elementi di valutazione di carattere generale non presenti nel capitolo precedente.

Sul piano delle definizioni è infine utile fare tre precisazioni: a) con il termine 'tipologia' il db ha inteso differenziare le organizzazioni per la natura sportiva o non sportiva delle attività svolte; b) per 'forma giuridica' s'intende lo status delle organizzazioni censite (nel testo generalmente tripartito in 'associazioni', 'cooperative sociali' ed 'altro'); c) per accesso a 'contributi pubblici' s'intende la possibilità di ottenere finanziamenti da un qualsiasi soggetto istituzionale afferente al sistema pubblico (amministrazione statale, azienda sanitaria, istituto scolastico, regione, provincia, comune).

I primi quattro paragrafi presentano i dati riguardanti la totalità delle organizzazioni censite articolandoli in base a tipologia e destinatari (paragrafo 1), distribuzione sul territorio (2), anno di costituzione (3) e accesso ai contributi (4). Il quinto ed il sesto paragrafo contengono brevi approfondimenti rispettivamente sulle associazioni e sulle cooperative sociali. Il rapporto si conclude con la presentazione dei dati riguardante la presenza delle organizzazioni Non Profit sul *web*.

## 1. UNO SGUARDO D'INSIEME

### 1.1 TIPOLOGIA ED ISCRIZIONE AI REGISTRI

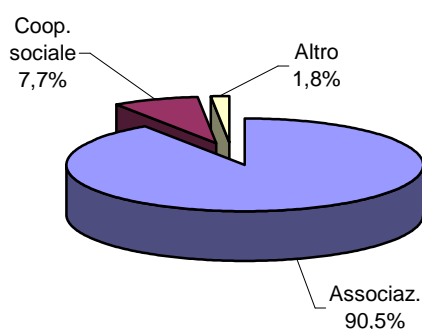
Oltre il 90% delle organizzazioni censite da IcaroPrato ha lo status di 'associazione'. Significativo è però anche il numero delle cooperative sociali (34). La voce 'Altro' della tabella 1 contiene una variegata tipologia di organizzazioni (Onlus, ente ecclesiastico, comitato, fondazione, patronato).

Quasi la metà delle organizzazioni per le quali è stato possibile rilevare questo dato nel *db* (i soggetti rispondenti sono stati in questo caso 346, il 78% circa di quelli rilevati da IcaroPrato) risulta iscritta nel Registro delle organizzazioni di volontariato (il 48,8%). Poco più di una su quattro (il 26,9%) è iscritta al Registro delle Associazioni di promozione sociale (Registro Aps) [tab. 2]. La maggioranza delle organizzazioni non sportive (il 66,9%) è iscritta al Registro del volontariato, mentre per quanto riguarda le organizzazioni sportive risulta più frequente (57,7%) l'iscrizione al Registro Aps [tab. 4].

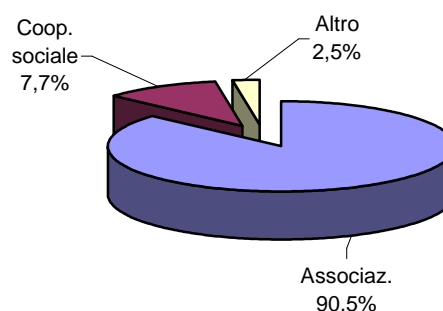
**Tabella 1. - Organizzazioni del Terzo Settore per forma giuridica**

Forma giuridica	Non sportive		Sportive		Tutte	
	v.a.	%	v.a.	%	v.a.	%
Associazione	273	86,7%	129	100,0%	402	90,5%
Cooperativa sociale	34	10,8%	-	0,0%	34	7,7%
Altro	8	2,5%	-	0,0%	8	1,8%
Totale complessivo	315	100,0%	129	100,0%	444	100,0%

**Organizzazioni del Terzo Settore per forma giuridica - Tutte (%)**

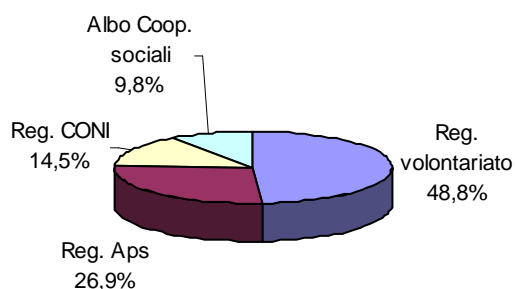


**Organizzazioni del Terzo Settore per forma giuridica - Non sportive (%)**



**Tab. 2 – Organizzazioni del Terzo Settore per iscrizione nei registri provinciali**

Registro	v.a.	%
Registro delle Organizzazioni di volontariato	169	48,8%
Registro delle Associazioni di promozione sociale	93	26,9%
Registro CONI	50	14,5%
Albo delle Cooperative sociali	34	9,8%
Totale complessivo	346	100,0%



**Tab. 3 - Organizzazioni del Terzo Settore per registro di iscrizione e forma giuridica**

Registro	Forma giuridica						Totale	
	Associazioni		Cooperative sociali		Altro		v.a.	%
	v.a.	%	v.a.	%	v.a.	%		
Registro delle Organizzazioni di volontariato	164	53,8%	1	2,9%	4	57,1%	169	48,8%
Registro delle Associazioni di promozione sociale	92	30,2%	-	0,0%	1	14,3%	93	26,9%
Registro CONI	49	16,1%	-	0,0%	1	14,3%	50	14,5%
Albo delle Cooperative sociali	-	0,0%	33	97,1%	1	14,3%	34	9,8%
Totale complessivo	305	100,0%	34	100,0%	7	100,0%	346	100,0%

**Tab. 4 - Organizzazioni del Terzo Settore per registro di iscrizione e tipologia**

Tipologia	Registri					
	Registro Aps		Registro volunt.		Totale	
	v.a.	%	v.a.	%	v.a.	%
Non sportiva	78	33,1%	158	66,9%	236	100,0%
Sportiva	15	57,7%	11	42,3%	26	100,0%
Totale complessivo	93	35,5%	169	64,5%	262	100,0%

## 1.2 AREE DI INTERVENTO ED I DESTINATARI

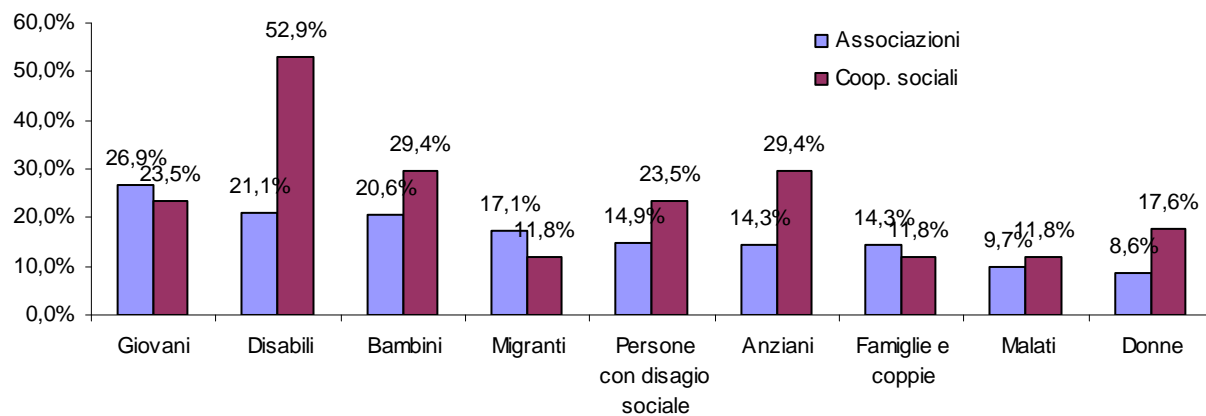
Per quanto riguarda i destinatari, è interessante notare la differenza tra le associazioni - per le quali risultano più diffusi gli interventi rivolti alla categoria 'giovani' (se ne occupa il 26,9%) - e le cooperative sociali. Oltre la metà di queste ultime (52,9%) si occupa di persone disabili [tab. 5]. Per quanto attiene invece alle aree d'intervento, 'Cultura/educazione/interculturale', 'Socio-sanitario' e 'Sport' si 'contendono' la prevalenza con percentuali assai ravvicinate [tab. 6].

**Tab. 5 - Organizzazioni del Terzo Settore per forma giuridica e tipologia di destinatari**

Destinatari	Associazioni		Cooperative sociali		Altro		Totale	
	v.a.	%	v.a.	%	v.a.	%	v.a.	%
Giovani	47	26,9%	4	23,5%	2	40,0%	53	27,5%
Disabili	37	21,1%	9	52,9%	1	20,0%	47	24,4%
Bambini	36	20,6%	5	29,4%	3	60,0%	44	22,8%
Migranti	30	17,1%	2	11,8%	-	0,0%	32	16,6%
Persone con disagio sociale	26	14,9%	4	23,5%	-	0,0%	30	15,5%
Anziani	25	14,3%	5	29,4%	-	0,0%	30	15,5%
Famiglie e coppie	25	14,3%	2	11,8%	-	0,0%	27	14,0%
Malati	17	9,7%	2	11,8%	1	20,0%	20	10,4%
Donne	15	8,6%	3	17,6%	1	20,0%	19	9,8%
Totale soggetti rispondenti	175		17		5		193	

\*Era possibile fornire più di una risposta. La somma delle percentuali per colonna è superiore al 100%.

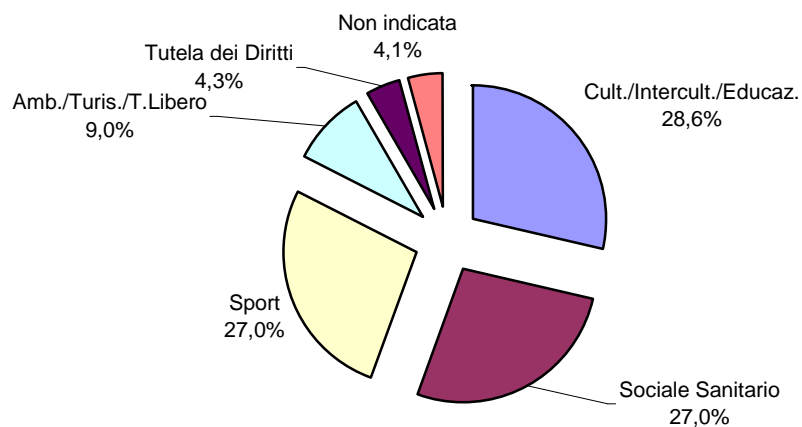
### Associazioni e cooperative sociali: tipologia dei destinatari (%)



**Tab. 6 - Organizzazioni del Terzo Settore per area d'intervento**

Aree d'intervento	v.a.	%
Cultura/Intercultura/Educazione	127	28,6%
Sociale Sanitario	120	27,0%
Sport	120	27,0%
Ambiente/Turismo/Tempo Libero	40	9,0%
Tutela dei Diritti	19	4,3%
Non indicata	18	4,1%
<b>Totale complessivo</b>	<b>444</b>	<b>100,0%</b>

### Organizzazioni del Terzo Settore per area d'intervento



## 2. LA DISTRIBUZIONE SUL TERRITORIO

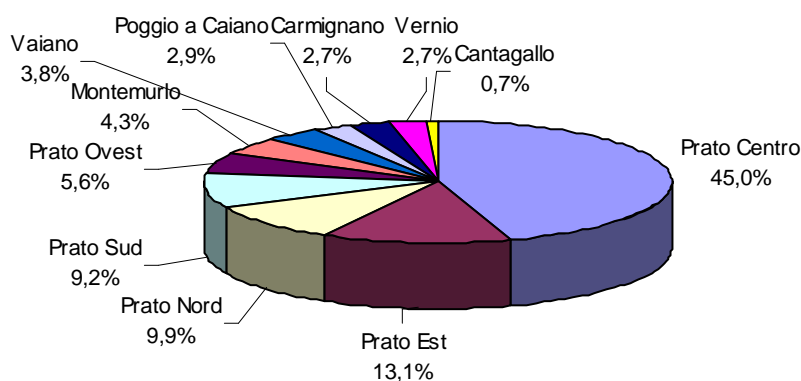
In questo paragrafo si presentano i risultati derivanti dall'elaborazione del dato riguardante l'ubicazione della sede legale. Si sono considerati i sette comuni facenti parte del territorio provinciale e le cinque circoscrizioni nelle quali si articola il territorio comunale.

I dati devono essere letti tenendo conto di due osservazioni. La prima è che laddove l'organizzazione censita dispone di sedi periferiche (come avviene per molte realtà che si occupano, ad esempio, di assistenza e soccorso), queste ultime non sono presenti nel *database*, pur costituendo un importante punto di riferimento per i rispettivi territori o borghi. La seconda è che l'ambito d'intervento di un'organizzazione è spesso assai più ampio di quello delimitato dal territorio comunale o della circoscrizione in cui tale organizzazione ha sede. Entrambe le notazioni sono necessarie per segnalare che la sede legale può costituire un indicatore soltanto parzialmente significativo delle ricadute delle attività di un'organizzazione NP sul territorio.

Oltre l'80% dei soggetti censiti ha sede nel comune capoluogo. La percentuale rispecchia in linea di massima l'incidenza dei residenti nel Comune di Prato sul totale delle persone residenti nel territorio provinciale. Va peraltro segnalato che la circoscrizione centro incide, da sola, per quasi la metà: le organizzazioni NP che vi hanno la sede sono il 45%. I comuni non capoluogo sono sede del 17,1% delle organizzazioni, con una lieve prevalenza della Vallata (32 organizzazioni, per un'incidenza sul totale del 7,2%) rispetto ai comuni medicei (Poggio a Caiano e Carmignano: rispettivamente 25 e 5,6%) e Montemurlo (4,3%) [tab. 7].

**Tab. 7 - Organizzazioni del Terzo Settore per sede**

Sede	v.a.	%
Prato	368	82,9%
di cui Prato Centro	200	45,0%
Prato Est	58	13,1%
Prato Nord	44	9,9%
Prato Sud	41	9,2%
Prato Ovest	25	5,6%
Montemurlo	19	4,3%
Vaiano	17	3,8%
Poggio a Caiano	13	2,9%
Carmignano	12	2,7%
Vernio	12	2,7%
Cantagallo	3	0,7%
Totale	444	100,0%



La tabella 8 mostra come le organizzazioni sportive, pur concentrate anch'esse in prevalenza nel comune capoluogo, siano relativamente più 'distribuite' sul territorio' rispetto alle non sportive. Il Comune di Prato incide in questo caso per il 76%, a fronte di un 24% di organizzazioni sportive aventi sede nei comuni non capoluogo (si noti, in particolare, il 10,1% di Vernio e Vaiano).

**Tab. 8 - Organizzazioni del Terzo Settore per sede e tipologia**

Sede	Non sportive		Sportive		Totale	
	v.a.	%	v.a.	%	v.a.	%
Prato	270	85,7%	98	76,0%	368	82,9%
di cui Prato Centro	139	44,1%	61	47,3%	200	45,0%
Prato Est	48	15,2%	10	7,8%	58	13,1%
Prato Nord	32	10,2%	12	9,3%	44	9,9%
Prato Sud	34	10,8%	7	5,4%	41	9,2%
Prato Ovest	17	5,4%	8	6,2%	25	5,6%
Montemurlo	11	3,5%	8	6,2%	19	4,3%
Vaiano	12	3,8%	5	3,9%	17	3,8%
Poggio a Caiano	7	2,2%	6	4,7%	13	2,9%
Carmignano	8	2,5%	4	3,1%	12	2,7%
Vernio	4	1,3%	8	6,2%	12	2,7%
Cantagallo	3	1,0%	-	0,0%	3	0,7%
<b>Totale</b>	<b>315</b>	<b>100,0%</b>	<b>129</b>	<b>100,0%</b>	<b>444</b>	<b>100,0%</b>

La tabella 9 mostra l'approfondimento riguardante le organizzazioni non sportive, articolando il dato per sede ed area d'intervento. Appare di nuovo evidente la prevalenza del Comune di Prato (il 100,0% delle organizzazioni operanti nell'ambito del settore 'Tutela dei diritti' ha sede nel capoluogo), mentre l'area 'Ambiente/Turismo/Tempo libero' acquisisce nei comuni non capoluogo un peso leggermente superiore alla media. L'incidenza del capoluogo risulta ancora maggiore se si considera il dato riguardante le cooperative sociali [tab. 10].

**Tab. 9 - Organizzazioni del Terzo Settore non sportive per sede ed area d'intervento**

Sede	Amb./Turis.mo Tempo libero		Cult./Intercult./ Educazione		Sociale/Sanitario		Tutela dei diritti		Non indicat o	Totale	
	v.a.	%	v.a.	%	v.a.	%	v.a.	%	v.a.	v.a.	%
Prato	32	80,0%	111	87,4%	99	82,5%	18	100,0%	10	270	85,7%
di cui Prato Centro	13	32,5%	54	42,5%	56	46,7%	13	72,2%	3	139	44,1%
Prato Est	6	15,0%	15	11,8%	22	18,3%	2	11,1%	3	48	15,2%
Prato Nord	6	15,0%	15	11,8%	7	5,8%	1	5,6%	3	32	10,2%
Prato Sud	6	15,0%	17	13,4%	10	8,3%	1	5,6%	-	34	10,8%
Prato Ovest	1	2,5%	10	7,9%	4	3,3%	1	5,6%	1	17	5,4%
Vaiano	1	2,5%	7	5,5%	4	3,3%	-	0,0%	-	12	3,8%
Montemurlo	1	2,5%	4	3,1%	6	5,0%	-	0,0%	-	11	3,5%
Carmignano	2	5,0%	1	0,8%	5	4,2%	-	0,0%	-	8	2,5%
Poggio a Caiano	3	7,5%	-	0,0%	4	3,3%	-	0,0%	-	7	2,2%
Vernio	-	0,0%	2	1,6%	2	1,7%	-	0,0%	-	4	1,3%
Cantagallo	1	2,5%	2	1,6%	-	0,0%	-	0,0%	-	3	1,0%
<b>Totale complessivo</b>	<b>40</b>	<b>100,0%</b>	<b>127</b>	<b>100,0%</b>	<b>120</b>	<b>100,0%</b>	<b>18</b>	<b>100,0%</b>	<b>10</b>	<b>315</b>	<b>100,0%</b>



**Tab. 10 - Organizzazioni del Terzo Settore non sportive per sede e forma giuridica**

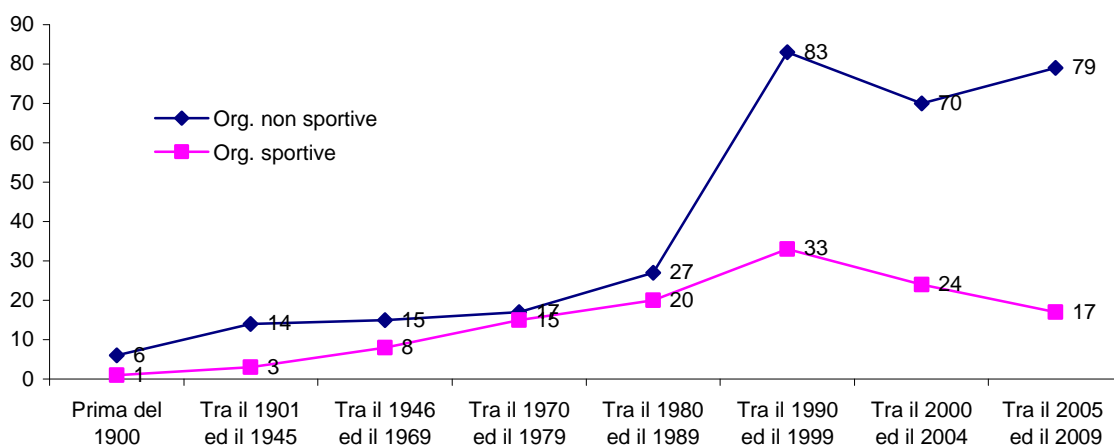
Sede	Associazioni		Cooperative sociali		Altro		Totale	
	v.a.	%	v.a.	%	v.a.	%	v.a.	%
Prato	233	85,3%	30	88,2%	7	87,5%	270	85,7%
di cui Prato Centro	123	45,1%	12	35,3%	4	50,0%	139	44,1%
Prato Est	36	13,2%	10	29,4%	2	25,0%	48	15,2%
Prato Nord	30	11,0%	4	11,8%	-	0,0%	34	10,8%
Prato Sud	29	10,6%	2	5,9%	1	12,5%	32	10,2%
Prato Ovest	15	5,5%	2	5,9%	-	0,0%	17	5,4%
Vaiano	12	4,4%	-	0,0%	-	0,0%	12	3,8%
Montemurlo	9	3,3%	2	5,9%	-	0,0%	11	3,5%
Carmignano	7	2,6%	-	0,0%	1	12,5%	8	2,5%
Poggio a Caiano	6	2,2%	1	2,9%	-	0,0%	7	2,2%
Vernio	3	1,1%	1	2,9%	-	0,0%	4	1,3%
Cantagallo	3	1,1%	-	0,0%	-	0,0%	3	1,0%
Totale complessivo	273	100,0%	34	100,0%	8	100,0%	315	100,0%

### 3. ANNO DI COSTITUZIONE

Oltre l'11% delle organizzazioni censite ha un'anzianità superiore a 40 anni. Appare interessante anche osservare il 'picco' degli anni '90, periodo durante il quale si sono costituite un significativo numero di organizzazioni non sportive, a tutt'oggi attive ed operanti soprattutto in ambito socio-sanitario [tab. 12]. E' verosimile ricondurre la spiegazione di questo dato alla 'crisi di tenuta' dei sistemi di *welfare* ed alle conseguenti politiche di 'esternalizzazione' che proprio a partire dagli anni '90 hanno preso avvio. Da segnalare anche il rallentamento nell'ultimo quinquennio del ritmo di crescita delle associazioni sportive [tab. 11], dato rispetto al quale si possono però soltanto avanzare delle ipotesi (il settore risente delle difficoltà economiche crescenti ne territorio locale? Carenza di sponsor? Criticità legate agli impianti?).

**Tab. 11 - Organizzazioni del Terzo Settore tipologia ed anno di costituzione**

Anno costituzione	Non sportive		Sportive		Totale	
	v.a.	%	v.a.	%	v.a.	%
Prima del 1900	6	1,9%	1	0,8%	7	1,6%
Tra il 1901 ed il 1945	14	4,4%	3	2,3%	17	3,8%
Tra il 1946 ed il 1969	15	4,8%	8	6,2%	23	5,2%
Tra il 1970 ed il 1979	17	5,4%	15	11,6%	32	7,2%
Tra il 1980 ed il 1989	27	8,6%	20	15,5%	47	10,6%
Tra il 1990 ed il 1999	83	26,3%	33	25,6%	116	26,1%
Tra il 2000 ed il 2004	70	22,2%	24	18,6%	94	21,2%
Tra il 2005 ed il 2009	79	25,1%	17	13,2%	96	21,6%
Non indicato	4	1,3%	8	6,2%	12	2,7%
<b>Totale complessivo</b>	<b>315</b>	<b>100,0%</b>	<b>129</b>	<b>100,0%</b>	<b>444</b>	<b>100,0%</b>



**Tab. 12 - Organizzazioni del Terzo Settore per anno di costituzione ed area d'intervento**

Periodo Fondazione	Amb./Turismo /Tempo Libero		Cultura/Interc. /Educazione		Sociale/Sanit.		Sport		Tutela dei Diritti		Non indic.	Totale	
	v.a.	%	v.a.	%	v.a.	%	v.a.	%	v.a.	%		v.a.	%
Prima del 1900	1	2,5%	2	1,6%	3	2,5%	1	0,8%	-	0,0%	-	7	1,6%
Tra il 1901 ed il 1945	2	5,0%	4	3,1%	6	5,0%	3	2,5%	2	11,1%	-	17	3,8%
Tra il 1946 ed il 1969	4	10,0%	4	3,1%	3	2,5%	7	5,8%	2	11,1%	3	23	5,2%
Tra il 1970 ed il 1979	3	7,5%	3	2,4%	8	6,7%	15	12,5%	2	11,1%	1	32	7,2%
Tra il 1980 ed il 1989	1	2,5%	11	8,7%	13	10,8%	20	16,7%	2	11,1%	-	47	10,6%
Tra il 1990 ed il 1999	10	25,0%	32	25,2%	37	30,8%	33	27,5%	3	16,7%	1	116	26,1%
Tra il 2000 ed il 2004	11	27,5%	32	25,2%	22	18,3%	24	20,0%	4	22,2%	1	94	21,2%
Tra il 2005 ed il 2009	8	20,0%	39	30,7%	27	22,5%	17	14,2%	3	16,7%	2	96	21,6%
Non indicato	-	0,0%	-	0,0%	1	0,8%	-	0,0%	-	0,0%	11	12	2,7%
<b>Totale complessivo</b>	<b>40</b>	<b>100,0</b>	<b>127</b>	<b>100,0</b>	<b>120</b>	<b>100,0</b>	<b>120</b>	<b>100,0</b>	<b>18</b>	<b>100,0</b>	<b>19</b>	<b>444</b>	<b>100,0</b>

L'articolazione per sede evidenzia che i territori di Montemurlo e Carmignano sono risultati relativamente più vivaci, sotto il profilo della costituzione delle organizzazioni NP, negli anni '90 [tab. 13]. Il dato non si presenta di facile lettura, giacché le organizzazioni costituite (rispettivamente 10 e 5) non presentano connotazioni specifiche o similitudini tali da consentire di ipotizzare motivazioni comuni alla base della loro costituzione.

**Tab. 13 - Organizzazioni del Terzo Settore per anno di costituzione e sede**

Anno costituzione	Prato		Montemurlo		Vaiano		Poggio a Caiano		Vernio		Carmignano		Cantagallo		Totale	
	v.a.	%	v.a.	%	v.a.	%	v.a.	%	v.a.	%	v.a.	%	v.a.	%	v.a.	%
Prima del 1900	5	1,4%	-	0,0%	-	0,0%	1	7,7%	-	0,0%	-	0,0%	1	33,3%	7	1,6%
Tra il 1901 ed il 1945	15	4,1%	-	0,0%	-	0,0%	-	0,0%	1	8,3%	1	8,3%	-	0,0%	17	3,8%
Tra il 1946 ed il 1969	21	5,7%	1	5,3%	-	0,0%	-	0,0%	-	0,0%	1	8,3%	-	0,0%	23	5,2%
Tra il 1970 ed il 1979	26	7,1%	2	10,5%	-	0,0%	-	0,0%	3	25,0%	1	8,3%	-	0,0%	32	7,2%
Tra il 1980 ed il 1989	41	11,1%	-	0,0%	4	23,5%	-	0,0%	1	8,3%	1	8,3%	-	0,0%	47	10,6%
Tra il 1990 ed il 1999	93	25,3%	10	52,6%	3	17,6%	2	15,4%	2	16,7%	5	41,7%	1	33,3%	116	26,1%
Tra il 2000 ed il 2004	77	20,9%	3	15,8%	5	29,4%	4	30,8%	2	16,7%	2	16,7%	1	33,3%	94	21,2%
Tra il 2005 ed il 2009	79	21,5%	3	15,8%	5	29,4%	6	46,2%	2	16,7%	1	8,3%	-	0,0%	96	21,6%
Non indicato	11	3,0%	-	0,0%	-	0,0%	-	0,0%	1	8,3%	-	0,0%	-	0,0%	12	2,7%
<b>Totale complessivo</b>	<b>368</b>	<b>100,0</b>	<b>19</b>	<b>100,0</b>	<b>17</b>	<b>100,0</b>	<b>13</b>	<b>100,0</b>	<b>12</b>	<b>100,0</b>	<b>12</b>	<b>100,0</b>	<b>3</b>	<b>100,0</b>	<b>444</b>	<b>100,0</b>

#### 4. I CONTRIBUTI PUBBLICI

Occorre precisare che i dati del *db* non consentono di quantificare l'entità dei finanziamenti ricevuti, né di conoscere l'incidenza di tali finanziamenti sui *budget* delle organizzazioni.

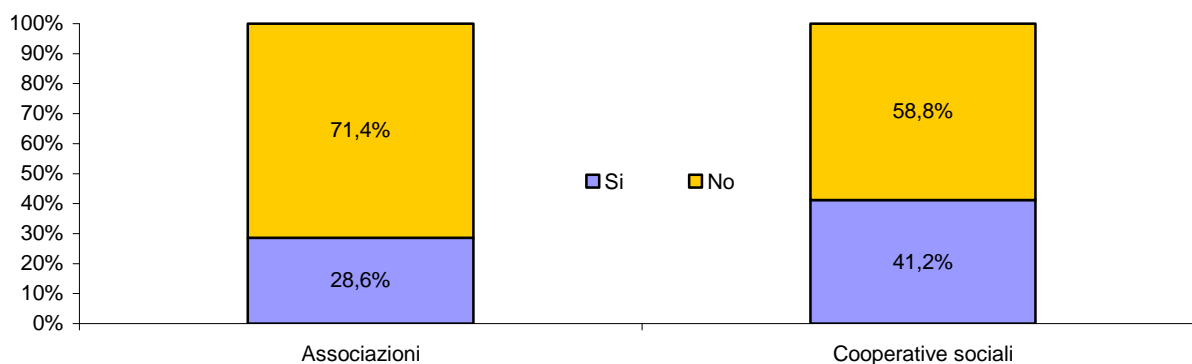
Le organizzazioni che accedono a contributi pubblici sono il 30% del totale. Nel dettaglio, l'accesso ai contributi risulta più diffuso tra le cooperative sociali (vi attinge il 41,2% di esse) [tab. 14]; assai scarso risulta invece tra le organizzazioni sportive e le organizzazioni iscritte al Registro Coni [tab. 15 e 16]. Tra le associazioni iscritte al Registro Aps la percentuale sfiora il 40% [tab. 15].

'Cultura/Intercultura/Educazione' e 'Ambiente/Turismo/Tempo libero' sono le aree d'intervento nelle quali risulta più frequente l'accesso ai contributi pubblici [tab. 17], mentre è degno di nota il fatto che oltre il 50% dei soggetti che accedono a contributi si è costituito negli ultimi 5 anni [tab. 18].

Da segnalare infine che su 103 organizzazioni che ricevono contributi ed il cui numero di soci risulta noto - in base al *db* -, 28 hanno meno di 20 soci, mentre 75 che ne hanno un numero superiore.

**Tab. 14 - Organizzazioni del Terzo Settore per accesso ai contributi pubblici e forma giuridica**

Forma giuridica	Contributi pubblici					
	No		SI		Totale	
	v.a.	%	v.a.	%	v.a.	%
Associazione	287	71,4%	115	28,6%	402	100,0%
Cooperativa sociale	20	58,8%	14	41,2%	34	100,0%
Altro	4	50,0%	4	50,0%	8	100,0%
<b>Totale</b>	<b>311</b>	<b>70,0%</b>	<b>133</b>	<b>30,0%</b>	<b>444</b>	<b>100,0%</b>



**Tab. 15 - Organizzazioni del Terzo Settore per accesso ai contributi pubblici e tipologia di registro d'iscrizione**

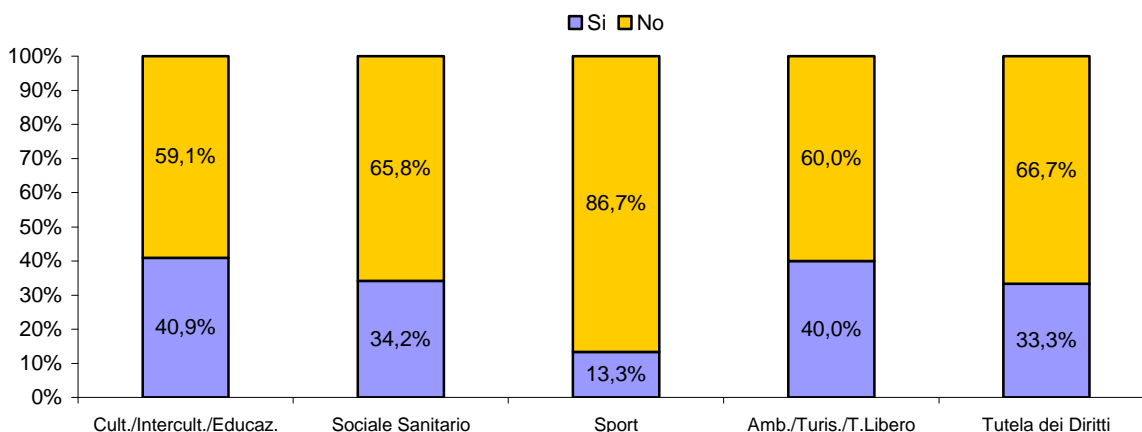
Registro	Contributi pubblici					
	No		SI		Totale	
	v.a.	%	v.a.	%	v.a.	%
Registro delle Organizzazioni di volontariato	113	66,9%	56	33,1%	169	100,0%
Registro delle Associazioni di promozione sociale	57	61,3%	36	38,7%	93	100,0%
Registro CONI	43	86,0%	7	14,0%	50	100,0%
Albo delle Cooperative sociali	20	58,8%	14	41,2%	34	100,0%
<b>Totale</b>	<b>233</b>	<b>67,3%</b>	<b>113</b>	<b>32,7%</b>	<b>346</b>	<b>100,0%</b>

**Tab. 16 - Organizzazioni del Terzo Settore per accesso ai contributi pubblici, tipologia e sede**

Sede	Non sportive		Sportive		Totale	
	v.a.	%	v.a.	%	v.a.	%
Prato	167	83,9%	103	88,8%	270	85,7%
di cui Prato Centro	82	41,2%	57	49,1%	139	44,1%
Prato Est	34	17,1%	14	12,1%	48	15,2%
Prato Nord	22	11,1%	10	8,6%	32	10,2%
Prato Sud	20	10,1%	14	12,1%	34	10,8%
Prato Ovest	9	4,5%	8	6,9%	17	5,4%
Vaiano	8	4,0%	4	3,4%	12	3,8%
Montemurlo	5	2,5%	6	5,2%	11	3,5%
Carmignano	8	4,0%	-	0,0%	8	2,5%
Poggio a Caiano	5	2,5%	2	1,7%	7	2,2%
Vernio	4	2,0%	-	0,0%	4	1,3%
Cantagallo	2	1,0%	1	0,9%	3	1,0%
Totale complessivo	199	100,0%	116	100,0%	315	100,0%

**Tab. 17 - Organizzazioni del Terzo Settore per accesso ai contributi pubblici ed area d'intervento**

Aree d'intervento	Contributi pubblici					
	No		SI		Totale	
	v.a.	%	v.a.	%	v.a.	%
Cultura/Intercultura/Educazione	75	59,1%	52	40,9%	127	100,0%
Sociale/Sanitario	79	65,8%	41	34,2%	120	100,0%
Sport	104	86,7%	16	13,3%	120	100,0%
Ambiente/Turismo/Tempo Libero	24	60,0%	16	40,0%	40	100,0%
Tutela dei Diritti	12	66,7%	6	33,3%	18	100,0%
Non indicata	17	89,5%	2	10,5%	19	100,0%
Totale	311	70,0%	133	30,0%	444	100,0%



**Tab. 18 - Organizzazioni del Terzo Settore per accesso ai contributi pubblici ed anno di costituzione**

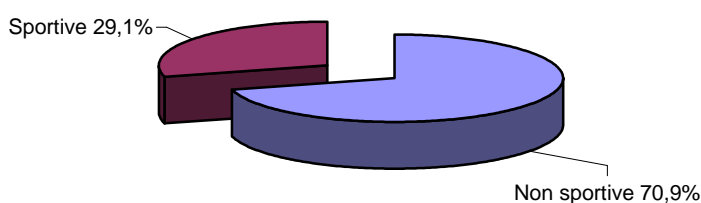
Anno di fondazione	Contributi pubblici	
	v.a.	%
Prima del 1995	11	9,4%
Dal 1995 al 1999	18	15,4%
Dal 2000 al 2004	29	24,8%
Dal 2005 al 2009	59	50,4%
Totale	117	100,0%

## 5. LE ASSOCIAZIONI

Tre organizzazioni su dieci si occupano di sport [tab. 19]. Il 72,9% delle associazioni sportive non ha personalità giuridica [tab. 20].

**Tab. 19 – Organizzazioni per tipologia (sportiva/non sportiva)**

Tipologia	v.a.	%
Non sportiva	315	70,9%
Sportiva	129	29,1%
Totale	444	100,0%



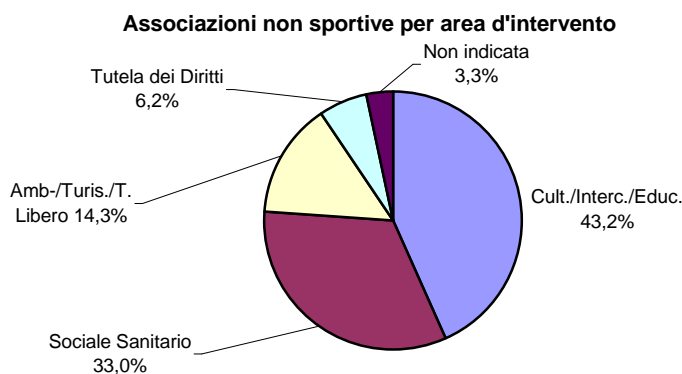
**Tab. 20 – Associazioni sportive per tipologia**

Tipologia sportiva	v.a.	%
Ass. Sport. Dilett. senza Personalità Giuridica	94	72,9%
Ass. Sport. Dilett. Con Personalità Giuridica	24	18,6%
Altro	7	5,4%
Società Sportiva	3	2,3%
Società Cooperativa Sportiva Dilettantistica	1	0,8%
Totale complessivo	129	100,0%

Le tre tabelle che seguono sintetizzano i dati riguardanti il mini-approfondimento sulle organizzazioni non sportive. Esse operano in prevalenza in ambito culturale (43,2%) e circa una su tre in ambito socio-sanitario [tab. 21]; la loro distribuzione sul territorio rispecchia la media dell'intero universo NP [tab. 22]; sono infine ben 12 le organizzazioni che hanno dichiarato di disporre di almeno 1.000 soci [tab. 23].

**Tab. 21 – Associazioni non sportive per area d'intervento**

Area	Non sportiva	%
Cultura/Intercultura/Educazione	118	43,2%
Sociale/Sanitario	90	33,0%
Ambiente/Turismo/Tempo Libero	39	14,3%
Tutela dei Diritti	17	6,2%
Non indicata	9	3,3%
Totale complessivo	273	100,0%



**Tab. 22 – Associazioni non sportive per sede**

Sede	v.a.	%
Prato	233	85,3%
di cui Prato Centro	123	45,1%
Prato Est	36	13,2%
Prato Nord	29	10,6%
Prato Ovest	15	5,5%
Prato Sud	30	11,0%
Vaiano	12	4,4%
Montemurlo	9	3,3%
Carmignano	7	2,6%
Poggio a Caiano	6	2,2%
Cantagallo	3	1,1%
Vernio	3	1,1%
<b>Totale complessivo</b>	<b>273</b>	<b>100,0%</b>

**Tab. 23 – Le associazioni con oltre 1.000 soci**

Associazione	Numero soci
Misericordia di Prato	42.000
Arci	16.500
Csi	12.300
Croce d'Oro	8.000
Avis	5.300
Aido	4.250
Cna Pensionati	3.980
Anmil	2.900
Movimento Cristiano Lavoratori	2.500
Associazione Diabetici Pratesi	1.756
Associazione culturale artistica Leonardo	1.302
Anmic	1.200

**Tab. 24 – Associazioni non sportive per anno di costituzione**

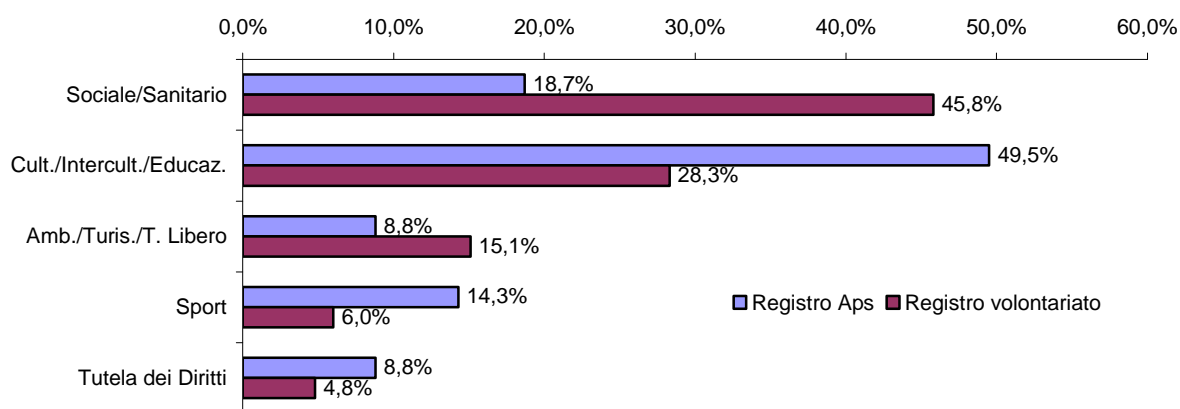
Periodo fondazione	v.a.	%
Prima del 1900	6	2,2%
Tra il 1901 ed il 1945	13	4,8%
Tra il 1946 ed il 1969	15	5,5%
Tra il 1970 ed il 1979	14	5,1%
Tra il 1980 ed il 1989	20	7,3%
Tra il 1990 ed il 1999	70	25,6%
Tra il 2000 ed il 2004	70	25,6%
Tra il 2005 ed il 2009	62	22,7%
Non indicato	3	1,1%
<b>Totale complessivo</b>	<b>273</b>	<b>100,0%</b>

## 5.1 LE ASSOCIAZIONI ISCRITTE AI REGISTRI

L'articolazione del dato per registro/albo d'iscrizione ed aree d'intervento mostra risultati in qualche modo attesi: le organizzazioni iscritte nel Registro volontariato operano in prevalenza in ambito socio-sanitario (45,8%), mentre quelle iscritte al registro Aps vedono una prevalenza del settore 'Cultura/Intercultura/Educazione' [tab. 25]. Mentre la distribuzione territoriale non presenta specificità di rilievo rispetto a quanto già osservato [tab. 26], è interessante segnalare che le associazioni iscritte al Registro Aps hanno un'anzianità superiore rispetto alla media complessiva: quasi 1 su 6 è costituita da oltre 40 anni [tab. 27].

**Tab. 25 – Associazioni iscritte ai registri per area d'intervento**

Area d'intervento	Registro Aps		Registro volontariato		Tot.	
	v.a.	%	v.a.	%	v.a.	%
Sociale/Sanitario	17	18,7%	76	45,8%	93	36,2%
Cultura/Intercultura/Educazione	45	49,5%	47	28,3%	92	35,8%
Ambiente/Turismo/Tempo Libero	8	8,8%	25	15,1%	33	12,8%
Sport	13	14,3%	10	6,0%	23	8,9%
Tutela dei Diritti	8	8,8%	8	4,8%	16	6,2%
Totale complessivo	91	100,0%	166	100,0%	257	100,0%



**Tab. 26 – Associazioni iscritte ai registri per sede**

Sede	Registro Aps		Registro volont.		Totale	
	v.a.	%	v.a.	%	v.a.	%
Prato	82		139		221	
Prato Centro	44	47,3%	74	43,8%	118	45,0%
di cui Prato Est	12	12,9%	22	13,0%	34	13,0%
Prato Sud	10	10,8%	18	10,7%	28	10,7%
Prato Nord	8	8,6%	16	9,5%	24	9,2%
Prato Ovest	8	8,6%	9	5,3%	17	6,5%
Vaiano	3	3,2%	8	4,7%	11	4,2%
Montemurlo	4	4,3%	5	3,0%	9	3,4%
Poggio a Caiano	3	3,2%	5	3,0%	8	3,1%
Carmignano	0	0,0%	8	4,7%	8	3,1%



Cantagallo	1	1,1%	2	1,2%	3	1,1%
Vernio	0	0,0%	2	1,2%	2	0,8%
<b>Totale complessivo</b>	<b>93</b>	<b>100,0%</b>	<b>169</b>	<b>100,0%</b>	<b>262</b>	<b>100,0%</b>

**Tab. 27 – Associazioni iscritte ai registri per anno di costituzione**

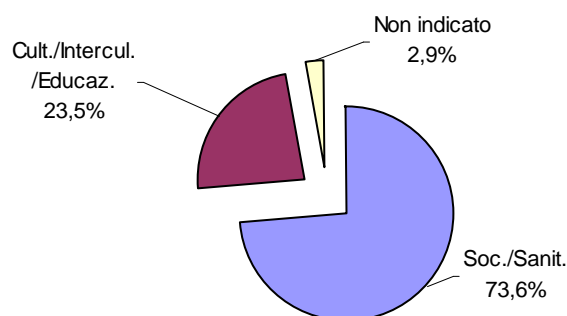
Anno costituzione	Registro Aps		Registro volont.		Totale	
	v.a.	%	v.a.	%	v.a.	%
Prima del 1900	4	4,3%	6	3,6%	10	3,8%
Dal 1900 al 1945	6	6,5%	7	4,1%	13	5,0%
1946-1969	4	4,3%	9	5,3%	13	5,0%
Dal 1970 al 1979	8	8,6%	5	3,0%	13	5,0%
Dal 1980 al 1989	5	5,4%	15	8,9%	20	7,6%
Dal 1990 al 1999	21	22,6%	50	29,6%	71	27,1%
Dal 2000 al 2004	27	29,0%	31	18,3%	58	22,1%
Dal 2005 al 2009	18	19,4%	46	27,2%	64	24,4%
<b>Totale</b>	<b>93</b>	<b>100,0%</b>	<b>169</b>	<b>100,0%</b>	<b>262</b>	<b>100,0%</b>

## 6. LE COOPERATIVE SOCIALI

Gran parte delle 34 cooperative sociali operanti nel territorio provinciale è attiva nel settore socio-sanitario [tab. 28]. Il numero dei soci è stato indicato da 17 cooperative: tra queste, si contano complessivamente 377 soci, per una media di 22,2 per cooperativa (ma una - da sola - ne conta 115) [tab. 29]. La tabella relativa all'anno di costituzione conferma il dato citato in precedenza sulla rilevanza del decennio 1990-1999 [tab. 30].

**Tab. 28 – Cooperative sociali per area d'intervento**

Area	v.a.	%
Sociale/Sanitario	25	73,5%
Cultura/Intercultura/Educazione	8	23,5%
Non indicato	1	2,9%
<b>Totale</b>	<b>34</b>	<b>100,0%</b>

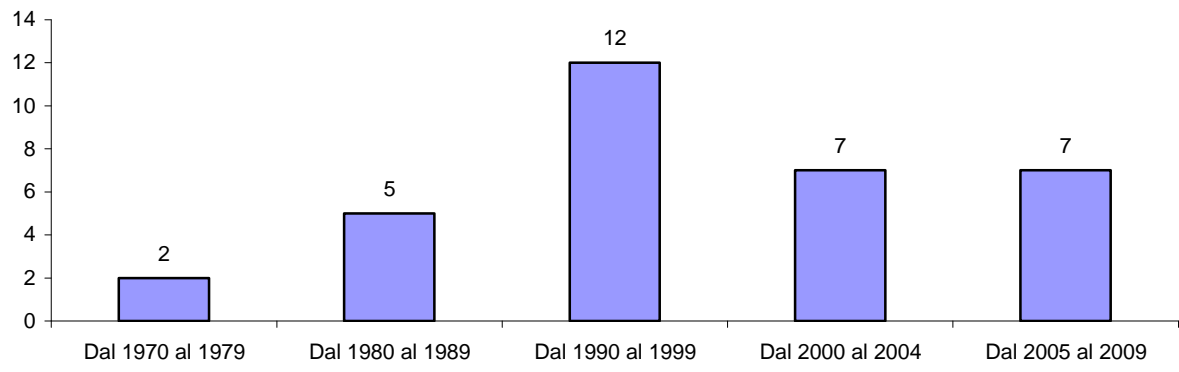


**Tab. 29 – Cooperative sociali per numero di soci**

Numero soci	v.a.	%
Da 4 a 25	11	64,7%
Da 26 a 100	5	29,4%
Oltre 100	1	5,9%
<b>Totale</b>	<b>17</b>	<b>100,0%</b>

**Tab. 30 – Cooperative sociali per anno di costituzione**

Periodo Fondazione	v.a.	%
Dal 1970 al 1979	2	5,9%
Dal 1980 al 1989	5	14,7%
Dal 1990 al 1999	12	35,3%
Dal 2000 al 2004	7	20,6%
Dal 2005 al 2009	7	20,6%
Non indicato	1	2,9%
<b>Totale</b>	<b>34</b>	<b>100,0%</b>



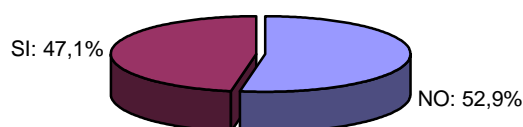
## 7. LA PRESENZA SUL WEB

La presenza sul web può essere considerata una *proxy* della visibilità e della capacità di comunicazione delle organizzazioni verso l'esterno. Occorre ricordare che una parte di esse dispone dell'accesso alla rete per mezzo dello spazio fornito dal Comune di Prato (il servizio è accessibile dalla pagina <http://www.associazioni.prato.it/>: fornisce una casella di posta elettronica ed uno spazio sul server della Rete civica di Prato).

Poco meno della metà delle organizzazioni presenti nel db (il 47,1%) dispone di un sito web [tab. 31]; tra le cooperative sociali la percentuale sale al 55,9% [tab. 32]. È interessante notare che quasi il 70% delle organizzazioni con sede nel centro di Prato dispone di un proprio spazio su web [tab. 33]. Le aree 'Tutela dei diritti' ed 'Ambiente/Turismo/Tempo libero' sono quelle con la maggiore incidenza percentuale di organizzazioni presenti in rete [tab. 34].

**Tab. 31 – Organizzazioni del Terzo Settore per disponibilità del sito web**

Sito web	v.a.	%
NO	235	52,9%
SI	209	47,1%
Totale complessivo	444	100,0%



**Tab. 32 – Organizzazioni del Terzo Settore per disponibilità del sito web e forma giuridica**

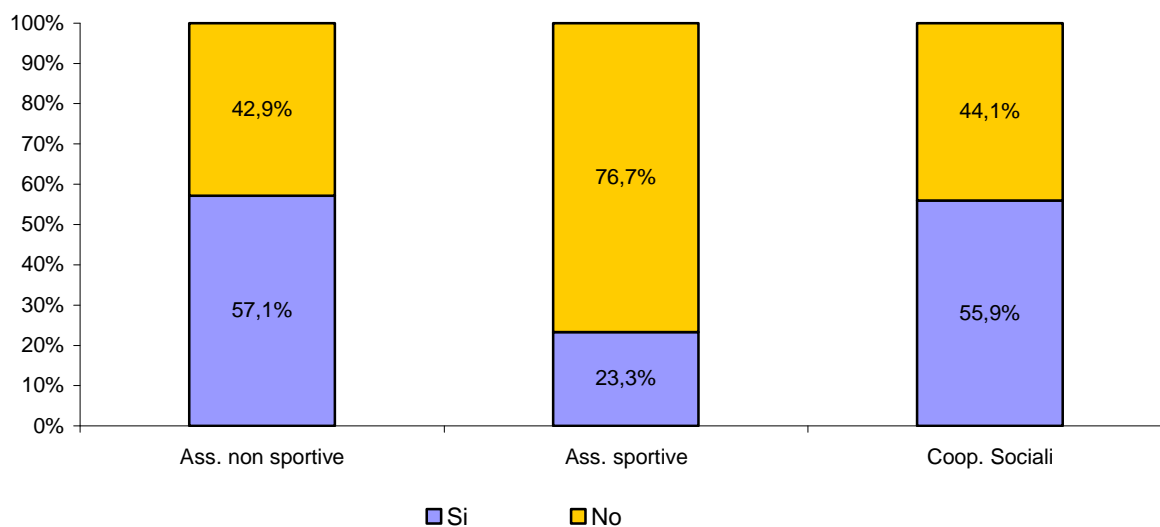
Forma giuridica	Sito web					
	No		SI		Totale	
	v.a.	%	v.a.	%	v.a.	%
Associazione	216	53,7%	186	46,3%	402	100,0%
di cui non sportive	117	42,9%	156	57,1%	273	100,0%
di cui sportive	99	76,7%	30	23,3%	129	100,0%
Cooperativa sociale	15	44,1%	19	55,9%	34	100,0%
Altro	4	50,0%	4	50,0%	8	100,0%
Totale complessivo	235	100,0%	209	100,0%	444	100,0%

**Tab. 33 – Organizzazioni del Terzo Settore per disponibilità del sito web e sede**

Sede	Sito web					
	NO		SI		Totale	
	v.a.	%	v.a.	%	v.a.	%
Prato	110	40,7%	160	59,3%	270	100,0%
di cui Prato Centro	44	31,7%	95	68,3%	139	100,0%
Prato Est	22	45,8%	26	54,2%	48	100,0%
Prato Nord	16	50,0%	16	50,0%	32	100,0%
Prato Sud	18	52,9%	16	47,1%	34	100,0%
Prato Ovest	10	58,8%	7	41,2%	17	100,0%
Vaiano	8	66,7%	4	33,3%	12	100,0%
Montemurlo	6	54,5%	5	45,5%	11	100,0%
Carmignano	5	62,5%	3	37,5%	8	100,0%
Poggio a Caiano	2	28,6%	5	71,4%	7	100,0%
Vernio	4	100,0%	0,0%	4	100,0%	
Cantagallo	1	33,3%	2	66,7%	3	100,0%
Totale complessivo	136	43,2%	179	56,8%	315	100,0%

**Tab. 34 – Organizzazioni del Terzo Settore per disponibilità del sito web e area d'intervento**

Aree d'intervento	Sito web					
	NO		SI		Totale	
	v.a.	v.a.	v.a.	v.a.	v.a.	v.a.
Cultura/Intercultura/ Educazione	54	42,5%	73	57,5%	127	100,0%
Sociale/Sanitario	58	48,3%	62	51,7%	120	100,0%
Ambiente/Turismo/Tempo Libero	12	30,0%	28	70,0%	40	100,0%
Sport	93	77,5%	27	22,5%	120	100,0%
Tutela dei Diritti	5	27,8%	13	72,2%	18	100,0%
Non indicato	13	68,4%	6	31,6%	19	100,0%
<b>Totale complessivo</b>	<b>235</b>	<b>52,9%</b>	<b>209</b>	<b>47,1%</b>	<b>444</b>	<b>100,0%</b>



### **3. TRACCIA DI LAVORO PER LA PUBBLICAZIONE DELLA COLLANA 'LE TELE' SUL TERZO SETTORE**

Completati nel mese di dicembre il monitoraggio sulle organizzazioni del Terzo Settore iscritte alle sezioni provinciali degli albi regionali e l'approfondimento di analisi sul *database* di IcaroPrato, attività previste al punto e) del Piano di Miglioramento Gestionale inviato al Ministero della Pubblica Amministrazione e Innovazione nell'ambito del Concorso "*Premiamo i risultati*", l'Osservatorio Sociale Provinciale ha affidato ad Asel l'incarico di realizzare un ulteriore approfondimento qualitativo sul Terzo Settore nella provincia di Prato, finalizzato alla realizzazione di una pubblicazione monografica da inserire nella collana "Le Tele dell'Osservatorio Provinciale". Si allega quindi il disegno di ricerca ed il questionario strutturato da somministrare ai referenti delle organizzazioni del Terzo Settore. L'indagine sarà conclusa entro il mese di aprile 2010.

**1. Verifica dello stato di attuazione del progetto 'Sistema Informativo Integrato del Terzo Settore':** rilevazione delle criticità e delle innovazioni percepite dagli attori coinvolti (associazioni e referenti istituzionali) per ciascuno degli assi di sviluppo del progetto (portale, Urp multiente, uffici provinciali incaricati della tenuta dei registri, percorso formativo/informativo promosso da Cesvot). Questa parte dell'indagine si propone come strumento di autoriflessione e di autovalutazione sull'andamento del progetto da parte degli *stakeholders*.

*Traccia comune a tutti gli intervistati:*

- nascita e sviluppo del progetto;
- punti di forza (con particolare riferimento agli elementi di innovazione apportati dal progetto) e criticità;
- prospettive future;
- eventuali dati sulle attività svolte.

*Interviste:*

1) Esperti: Michele Parpajola; Oretta Giunti (Urp multiente); Nunzia Xibilia (referente provinciale incaricato della tenuta dei registri); Simone Monaco (aggiornamento portale); Simone Ferri o Valentina Innocenti.

2) Informatici: Emilio Spinicci, Gabriele Bartolini, Stefano Bargiotti.

3) Associazioni significative presenti sul territorio.

**2. Ricognizione sulla condizione complessiva del Terzo Settore a Prato, con particolare riferimento ai seguenti ambiti di riflessione:**

- capacità progettuale e di attivazione di risorse finanziarie;
- profilo motivazionale dei soci/operatori;
- capacità di interagire con soggetti affini (analisi del capitale sociale 'associativo');
- prospettive di sviluppo del comparto.

Si veda l'allegato A (il testo del questionario)

Fasi di attività e tempi di realizzazione

- realizzazione delle interviste e redazione sintesi dei risultati (obiettivo 1): entro il 15 aprile;
- restituzione dei questionari compilati (obiettivo 2): entro il 15 aprile;
- consegna del rapporto definitivo: entro il 10.5.2010.

## QUESTIONARIO

### **PARTE ANAGRAFICA**

➤ **Denominazione** \_\_\_\_\_

➤ **Sede** \_\_\_\_\_

➤ **Attività principali svolte dall'organizzazione** (possibile più di una risposta):

- Cultura, sport e ricreazione
- Istruzione e ricerca
- Sanità
- Assistenza sociale
- Ambiente
- Religione
- Sviluppo economico e coesione sociale
- Tutela dei diritti e attività politica
- Filantropia e promozione del volontariato
- Cooperazione e solidarietà internazionale
- Relazioni sindacali e rappresentanza di interessi

[Classificazione basata sulla International Classification for Non Profit Organizations, John Hopkins University di Baltimora, 1992]

➤ **Utenti dei servizi e/o delle attività svolte dall'organizzazione** (possibile più di una risposta):

- Malati e traumatizzati
- Bambini/adolescenti
- Immigrati
- Disabili
- Persone in difficoltà economica
- Anziani
- Famiglie e coppie
- Donne
- Persone con altro tipo di disagio

➤ Incarico ricoperto all'interno dell'organizzazione dal compilatore del questionario \_\_\_\_\_

### **1. CAPACITÀ PROGETTUALE E DI ATTIVAZIONE DI RISORSE**

**1. Dimensioni del bilancio sociale annuo:**

- fino a 5.000 euro
- da 5.000 a 20.000 euro
- da 20.000 a 100.000 euro
- Oltre 100.000 euro

**2. Indicare con una 'X' la provenienza e la tipologia delle principali entrate pubbliche dell'organizzazione (si può dare anche più di una risposta):**

<i>Provenienza finanziamento</i>	<i>Convenzione per la gestione di un servizio o di una struttura</i>	<i>Finanziamento di progetto</i>	<i>Rimborso prestazioni</i>	<i>Contributo a fondo perduto</i>
Amministrazioni statali				
Regione				
Provincia				
Comune				
Comunità montana				
Azienda sanitaria				
Azienda servizi pubblici				
Università/scuola				



Altro (specificare) \_\_\_\_\_

**3. Quanto incidono le entrate derivanti dalle attività progettuali sul bilancio dell'organizzazione?**

- Meno del 10%
- Tra il 10% ed il 50%
- Oltre il 50%

**4. Negli ultimi tre anni l'organizzazione ha partecipato a progetti che prevedevano l'erogazione di finanziamenti?**

- Sì, con continuità
- Sì, occasionalmente
- Mai (➔ andare alla sezione 2, domanda 7)

**5. Con quale ruolo l'organizzazione ha partecipato a questi progetti?**

- Capofila
- Partner
- Altro (specificare) \_\_\_\_\_

**6. Il personale che si occupa della progettazione generalmente è:**

- interno (fa parte dell'organizzazione)
- esterno (contrattualizzato per l'obiettivo specifico)
- sia interno che esterno

**2. PROFILO MOTIVAZIONALE DEI SOCI/OPERATORI**

**7. Indicare il numero delle persone attive nell'organizzazione secondo le categorie proposte:**

- Personale retribuito \_\_\_\_\_
- Soci \_\_\_\_\_
- Volontari \_\_\_\_\_
- Ragazzi/e in servizio civile \_\_\_\_\_
- Altro \_\_\_\_\_

**8. Quali sono, a Suo avviso, le motivazioni principali che spingono le persone ad operare per la Sua organizzazione?**

(massimo due risposte)

- La condivisione delle finalità
- Lo svolgimento di attività interessanti/stimolanti
- La possibilità di aiutare gli altri
- La possibilità di stare a contatto con altre persone
- Il desiderio di partecipare alla vita sociale e/o di migliorare le cose
- Avere/trovare un'occupazione
- Altro (specificare) \_\_\_\_\_

**9. A Suo avviso, per operare per la Sua organizzazione è necessario avere:**

(massimo due risposte)

- Buona volontà e predisposizione ad aiutare gli altri
- Una motivazione specifica, legata all'attività da svolgere
- Un buon livello di professionalità e di formazione specifiche
- Niente di particolare, è un'attività come altre
- Altro (specificare) \_\_\_\_\_

### **3. CAPACITÀ DI INTERAGIRE CON ALTRI SOGGETTI NON PROFIT**

**10. L'organizzazione appartiene o è affiliata ad un ente/organizzazione più grande?**

- No
- Sì, quella di Prato è la sede decentrata di un'organizzazione con sede centrale a livello provinciale, regionale o nazionale

**11. L'organizzazione partecipa a coordinamenti, tavoli, comitati insieme ad altre organizzazioni non profit?**

- Sì, con continuità
- Sì, occasionalmente
- Mai (➡ andare alla sezione 4, domanda 13)

**12. A Suo giudizio, la collaborazione con altre organizzazioni non profit**  
(massimo 2 risposte)

- consente la condivisione di nuove conoscenze
- consente la sperimentazione di nuove soluzioni nei progetti e/ nei servizi
- facilita l'accesso a risorse economiche
- comporta problemi, è più semplice lavorare in autonomia
- non dà risultati significativi
- altro (specificare) \_\_\_\_\_

### **4. PROSPETTIVE DI SVILUPPO**

**13. Indicare quali sono i bisogni e le esigenze maggiormente avvertiti:**  
(massimo 3 risposte)

- Corsi di formazione per il personale (soci, volontari o operatori)
- Consulenza fiscale e amministrativa
- Consulenza su gestione personale e aspetti del lavoro
- Supporto per costruzione di programmi per domande di contributi ad enti pubblici
- Reperimento spazi (per riunioni, conferenze, etc.)
- Strumentazioni di ufficio (indicare quali) \_\_\_\_\_
- Strumentazioni specifiche per l'attività (indicare quali) \_\_\_\_\_
- Informazioni su corsi o convegni che possono essere frequentati dagli operatori
- Altro  
(Specificare) \_\_\_\_\_

**14. Indicare, sinteticamente, le criticità più importanti con le quali si deve attualmente confrontare la Sua organizzazione:**

---

---

---